



COMISIÓN
ESTATAL
ELECTORAL
NUEVO LEÓN



COMISION ESTATAL ELECTORAL

Comisión Estatal Electoral (CEE)





COMISIÓN ESTATAL ELECTORAL

ANTECEDENTES

La Comisión Estatal Electoral del Estado, nace a partir de la aprobación de la Ley Electoral del Estado, publicada en el Periódico Oficial del Estado Número 145 de fecha viernes 13 de Diciembre de 1996, mediante Decreto Número 324 expedido por el H. Congreso del Estado, como un organismo público de carácter permanente, independiente en sus decisiones y autónomo en su funcionamiento, con personalidad jurídica y patrimonio propio.

MISIÓN

La Comisión Estatal Electoral, en los términos del artículo 87 de la Ley Electoral para el Estado de Nuevo León, es responsable de la preparación, dirección, organización y vigilancia de los procesos electorales ordinarios y extraordinarios para la elección de Gobernador, Diputados y Ayuntamientos que se realicen en la entidad y tiene las facultades establecidas en esta Ley y que en los términos del artículo 85 de la Ley Electoral para el estado de Nuevo León tiene como fines contribuir al desarrollo de la vida democrática y el fortalecimiento del sistema de partidos políticos, garantizando el cumplimiento de los principios rectores del proceso electoral contenidos en la Constitución Política del Estado, garantizar a los ciudadanos el ejercicio de los Derechos Políticos-Electorales y vigilar el cumplimiento de las obligaciones que les impone la Ley Electoral y garantizar la celebración periódica y pacífica de las elecciones para renovar a los integrantes de los poderes Legislativo y Ejecutivo del Estado, así como de los Ayuntamientos de los municipios de la entidad, garantizar que los actos y resoluciones electorales de su competencia se sujeten al principio de legalidad, velar por la autenticidad y efectividad del sufragio y por la imparcialidad de los Organismos electorales y coadyuvar en la promoción y difusión de la cultura democrática, así como de los derechos y obligaciones de carácter político-electoral de los ciudadanos.



INFORMACIÓN OPERATIVA RELEVANTE

- Acuerdo del Consejo General de la Comisión Estatal Electoral por el que se resuelve lo relativo a: a) La modificación del calendario electoral 2020-2021, en cumplimiento a lo establecido por el Instituto Nacional Electoral mediante acuerdo INE/CG04/2021; y, b) La nueva funcionalidad de la aplicación móvil, denominada “Mi Apoyo”, en la captación del apoyo de la ciudadanía para aspirantes a una candidatura independiente en el proceso electoral 2020-2021.
- Acuerdo del Consejo General de la Comisión Estatal Electoral, relativo a la ubicación e instalación de los centros de Acopio y Transmisión de Datos y Centros de Captura y Verificación, del Sistema de Información Preliminar de Resultados Electorales, y por el que se instruye a las Comisiones Municipales Electorales para supervisar la implementación y operación de dichos centros y su Anexo Único.
- Acuerdo del Consejo General de la Comisión Estatal Electoral, por el que se determina remitir al Instituto Nacional Electoral el proyecto de acuerdo relativo a la fecha y hora de inicio, y, fecha y hora de publicación de la última actualización, de los datos, imágenes y bases de datos de los resultados electorales preliminares, así como el número de actualizaciones por hora de los datos y de las bases de datos del Sistema de Información Preliminar de Resultados Electorales 2021 y su Anexo Único.
- Acuerdo del Consejo General de la Comisión Estatal Electoral, relativo al financiamiento público de los partidos políticos para actividades ordinarias permanentes y gastos de campaña correspondiente al año 2021 y su Anexo Único.
- Acuerdo del Consejo General de la Comisión Estatal Electoral, por el cual se determina la suma total por partido político y el límite anual por persona, relativos a las aportaciones de las personas físicas y morales simpatizantes de los partidos políticos para el año 2021, así como las aportaciones de los militantes y afiliados y su Anexo Único.
- Acuerdo del Consejo General de la Comisión Estatal Electoral, por el que se resuelve lo relativo a los Procedimientos de los Partidos Políticos para la selección de sus candidaturas a cargos de elección popular para el proceso electoral 2020-2021, en cumplimiento a lo dispuesto en el artículo 132 de la Ley Electoral para el Estado de Nuevo León.
- Acuerdo del Consejo General de la Comisión Estatal Electoral, por el que se resuelve la integración de las Comisiones Municipales Electorales del Estado para el proceso electoral 2020-2021, en cumplimiento a la sentencia dictada por el Tribunal Electoral del Estado de Nuevo León, en el Juicio de Inconformidad JI-005/2020 y acumulados.
- Acuerdo del Consejo General de la Comisión Estatal Electoral, por el que se otorga respuesta al ciudadano Christian Eduardo Gossler Alanís, respecto a la solicitud relativa a la reducción de la cantidad de apoyo de la ciudadanía requerido a los aspirantes a una candidatura independiente para la gubernatura del Estado, y la eliminación del requisito de dispersión geográfica; en cumplimiento a lo resuelto por el Tribunal Electoral del Estado de Nuevo León dentro del expediente JDC-005/2021.
- Acuerdo del Consejo General de la Comisión Estatal Electoral, por el que se resuelven diversas solicitudes de renuncia presentadas por aspirantes a candidaturas independientes a Diputaciones locales.
- Acuerdo del Consejo General de la Comisión Estatal Electoral, por el que se resuelven diversas solicitudes de renuncia presentadas por aspirantes a una candidatura independiente para integrar los Ayuntamientos del Estado.



- Acuerdo del Consejo General de la Comisión Estatal Electoral, por el que se resuelve respecto de las reformas a los Lineamientos de registro de candidaturas para el Proceso Electoral 2020-2021, y a los Lineamientos que regulan las candidaturas independientes para el proceso electoral 2020-2021.
- Acuerdo del Consejo General de la Comisión Estatal Electoral, por el que se resuelven diversas solicitudes de renuncia presentadas por aspirantes a candidaturas independientes a Diputaciones Locales.
- Acuerdo del Consejo General de la Comisión Estatal Electoral, por el que se otorga respuesta a la consulta realizada por la ciudadana Carolina María Vázquez Juárez, relacionada con la elección consecutiva de integrantes de los ayuntamientos.
- Acuerdo del Consejo General de la Comisión Estatal Electoral, mediante el cual se otorga respuesta a diversas consultas presentadas con relación a la implementación de acciones afirmativas en favor de personas de la diversidad sexual durante el proceso electoral 2020-2021.
- Acuerdo del Consejo General de la Comisión Estatal Electoral, por el que se resuelve sobre la emisión del manual operativo del Sistema Estatal de Registro en línea para las candidaturas postuladas por partidos políticos y coaliciones, durante el proceso electoral 2020-2021 y sus Anexos 1, 2 y 3.
- Acuerdo del Consejo General de la Comisión Estatal Electoral, relativo a la designación del ente auditor del Sistema de Información Preliminar de Resultados Electorales 2021.
- Acuerdo del Consejo General de la Comisión Estatal Electoral, mediante el cual se resuelve la solicitud de modificación del convenio de coalición parcial "Nuevo León Adelante", integrada por el Partido Revolucionario Institucional y el Partido de la Revolución Democrática, para postular candidaturas a la Gubernatura, Diputaciones Locales y Ayuntamientos.
- Acuerdo del Consejo General de la Comisión Estatal Electoral, por el que se resuelve lo relativo a las solicitudes de registro presentadas por la ciudadanía y asociaciones civiles para acreditarse como contraloras y contralores sociales de la Comisión Estatal Electoral para el ejercicio 2021.
- Acuerdo del Consejo General de la Comisión Estatal Electoral, mediante el cual se resuelve la solicitud de modificación del convenio de coalición parcial "Va Fuerte por Nuevo León", integrada por el Partido Revolucionario Institucional y el Partido de la Revolución Democrática, para postular candidaturas a la Gubernatura, Diputaciones Locales y Ayuntamientos.
- Acuerdo del Consejo General de la Comisión Estatal Electoral, por el que se resuelve la declaratoria relativa a las personas aspirantes a candidaturas independientes a la gubernatura del Estado, diputaciones locales y para integrar ayuntamientos, que recabaron el apoyo de la ciudadanía bajo la modalidad de la aplicación móvil en el proceso electoral 2020-2021 y Anexos 1 y 2.
- Acuerdo del Consejo General de la Comisión Estatal Electoral, relativo al monto de financiamiento público para gastos de campaña que le corresponde a las candidaturas independientes que contendrán a los cargos de la gubernatura, diputaciones locales y ayuntamientos, en el proceso electoral 2020-2021 y Anexo único.
- Acuerdo del Consejo General de la Comisión Estatal Electoral, por el que se otorga respuesta a la consulta presentada por el ciudadano Francisco Javier Sánchez Fernández; en cumplimiento a la sentencia dictada por el Tribunal Electoral del Estado de Nuevo León, en el juicio para la protección de los derechos político-electorales del ciudadano JDC-021/2021.



- Acuerdo del Consejo General de la Comisión Estatal Electoral, relativo a la terminación de las encargadurías de despacho de la Secretaría Ejecutiva y Dirección Jurídica de la Comisión Estatal Electoral.
- Acuerdo del Consejo General de la Comisión Estatal Electoral, mediante el cual se resuelve la solicitud de modificación del convenio de coalición parcial denominada “Va Fuerte por Nuevo León”, integrada por el Partido Revolucionario Institucional y el Partido de la Revolución Democrática para postular candidaturas a la Gobernatura, Diputaciones Locales y Ayuntamientos.
- Acuerdo del Consejo General de la Comisión Estatal Electoral, mediante el cual se resuelve la solicitud de modificación del convenio de coalición parcial denominada “Juntos Haremos Historia en Nuevo León”, integrada por los partidos políticos Morena, del Trabajo, Verde Ecologista de México y Nueva Alianza Nuevo León, para postular candidaturas a la Gobernatura, Diputaciones Locales y Ayuntamientos.
- Acuerdo del Consejo General de la Comisión Estatal Electoral, por el que se resuelve la integración de la Comisión Municipal Electoral de Monterrey para el proceso electoral 2020-2021, en cumplimiento a la sentencia dictada por el Tribunal Electoral del Estado de Nuevo León, en el Juicio de Inconformidad JI-004/2021 y acumulados y Anexos 1, 2, 3 y 4.
- Acuerdo del Consejo General de la Comisión Estatal Electoral, por el que se implementan acciones afirmativas en favor de personas de la diversidad sexual durante el proceso electoral 2020-2021, en cumplimiento a la sentencia dictada por el Tribunal Electoral del Estado de Nuevo León, en el juicio para la protección de los derechos político-electorales del ciudadano JDC-033/2021 y acumulados y Anexos 1 y 2.
- Acuerdo del Consejo General de la Comisión Estatal Electoral, por el que se emiten criterios para el cumplimiento de las acciones afirmativas implementadas por este organismo electoral para la postulación de candidaturas en el proceso electoral 2020-2021.
- Acuerdo del Consejo General de la Comisión Estatal Electoral, por el que se resuelve la solicitud de registro de la candidatura a la Gobernatura del Estado de Nuevo León presentada por la Coalición “Juntos Haremos Historia en Nuevo León”.
- Acuerdo del Consejo General de la Comisión Estatal Electoral, por el que se resuelve la solicitud de registro de la candidatura a la Gobernatura del Estado de Nuevo León presentada por el Partido Político Movimiento Ciudadano.
- Acuerdo del Consejo General de la Comisión Estatal Electoral, por el que se resuelve la solicitud de registro de una candidatura independiente para integrar el Ayuntamiento de García, Nuevo León.
- Acuerdo del Consejo General de la Comisión Estatal Electoral, por el que se resuelven diversas solicitudes de sustitución presentadas por aspirantes a Candidaturas Independientes para integrar Ayuntamientos del Estado.
- Acuerdo del Consejo General de la Comisión Estatal Electoral, relativo a la emisión de los Lineamientos para el desarrollo de las sesiones de cómputo del Proceso Electoral 2020-2021 y sus Anexos 1 y 2.
- Acuerdo del Consejo General de la Comisión Estatal Electoral, relativo al inicio de la etapa de planeación y habilitación de espacios para el desarrollo de las sesiones de cómputo y recuentos de votos de las comisiones municipales electorales para el proceso electoral 2020-2021.
- Acuerdo del Consejo General de la Comisión Estatal Electoral, por el que se resuelve sobre la implementación del Sistema de Registro en línea para integrar las Mesas Auxiliares de Cómputo para el proceso electoral local 2020-2021 y Anexo Único.



- Acuerdo del Consejo General de la Comisión Estatal Electoral, relativo a la emisión de la Convocatoria para integrar las Mesas Auxiliares de Cómputo para el Proceso Electoral Local 2020-2021 y Anexo Único.
- Acuerdo del Consejo General de la Comisión Estatal Electoral, por el que se resuelve la solicitud de registro de la candidatura a la Gubernatura del Estado de Nuevo León, presentada por el Partido Encuentro Solidario.
- Acuerdo del Consejo General de la Comisión Estatal Electoral, por el que se resuelve la solicitud de registro de la candidatura a la Gubernatura del Estado de Nuevo León, presentada por la Coalición “Va Fuerte por Nuevo León”;
- Acuerdo del Consejo General de la Comisión Estatal Electoral, por el que se resuelve la solicitud de registro de la candidatura a la Gubernatura del Estado de Nuevo León, presentada por el Partido Acción Nacional.
- Acuerdo del Consejo General de la Comisión Estatal Electoral, por el que se resuelve la solicitud de registro de una candidatura independiente por el Sexto Distrito Electoral en el Estado de Nuevo León.
- Acuerdo del Consejo General de la Comisión Estatal Electoral, por el que se resuelve la solicitud de registro de una candidatura independiente por el Décimo Segundo Distrito Electoral en el Estado de Nuevo León.
- Acuerdo del Consejo General de la Comisión Estatal Electoral, por el que se resuelve la solicitud de registro de una candidatura independiente por el Tercer Distrito Electoral en el Estado de Nuevo León.
- Acuerdo del Consejo General de la Comisión Estatal Electoral, por el que se resuelve la solicitud de registro de la planilla encabezada por una candidatura independiente para integrar el Ayuntamiento de García, Nuevo León.
- Acuerdo del Consejo General de la Comisión Estatal Electoral, por el que se resuelve la solicitud de registro de la planilla encabezada por una candidatura independiente para integrar el Ayuntamiento de Hualahuises, Nuevo León.
- Acuerdo del Consejo General de la Comisión Estatal Electoral, por el que se resuelve la solicitud de registro de la planilla encabezada por una candidatura independiente para integrar el Ayuntamiento de Anáhuac, Nuevo León.
- Acuerdo del Consejo General de la Comisión Estatal Electoral, por el que se resuelve la solicitud de registro de la planilla encabezada por una candidatura independiente para integrar el Ayuntamiento de San Nicolás de los Garza, Nuevo León.
- Acuerdo del Consejo General de la Comisión Estatal Electoral por el que se emiten las reglas aplicables a los partidos políticos y coaliciones durante el procedimiento de registro de sus candidaturas para el proceso electoral 2020-2021.
- Acuerdo del Consejo General de la Comisión Estatal Electoral por el que se resuelve la solicitud de registro de la planilla encabezada por una candidatura independiente para integrar el Ayuntamiento de El Carmen, Nuevo León y Anexo Único.
- Acuerdo del Consejo General de la Comisión Estatal Electoral por el que se resuelve la solicitud de registro de la planilla encabezada por una candidatura independiente para integrar el Ayuntamiento de Abasolo, Nuevo León y Anexo Único.
- Acuerdo del Consejo General de la Comisión Estatal Electoral por el que se resuelve la solicitud de registro de la planilla encabezada por una candidatura independiente para integrar el Ayuntamiento de Hidalgo, Nuevo León y Anexo Único.



- Acuerdo del Consejo General de la Comisión Estatal Electoral por el que se resuelve la solicitud de registro de la planilla encabezada por una candidatura independiente para integrar el Ayuntamiento de Salinas Victoria, Nuevo León y Anexo Único.
- Acuerdo del Consejo General de la Comisión Estatal Electoral por el que se resuelve la solicitud de registro de la planilla encabezada por una candidatura independiente para integrar el Ayuntamiento de Montemorelos, Nuevo León y Anexo Único.
- Acuerdo del Consejo General de la Comisión Estatal Electoral por el que se resuelve la solicitud de registro de la planilla encabezada por una candidatura independiente para integrar el Ayuntamiento de Mina, Nuevo León y Anexo Único.
- Acuerdo del Consejo General de la Comisión Estatal Electoral por el que se resuelve la solicitud de registro de la planilla encabezada por una candidatura independiente para integrar el Ayuntamiento de China, Nuevo León y Anexo Único.
- Acuerdo del Consejo General de la Comisión Estatal Electoral por el que se resuelve la solicitud de registro de la planilla encabezada por una candidatura independiente para integrar el Ayuntamiento de Santiago, Nuevo León y Anexo Único.
- Acuerdo del Consejo General de la Comisión Estatal Electoral por el que se resuelven diversas solicitudes de sustitución presentadas por un aspirante a candidatura independiente para integrar el Ayuntamiento de Linares, Nuevo León y Anexo Único.
- Acuerdo del Consejo General de la Comisión Estatal Electoral por el que se resuelve la solicitud de registro de una candidatura independiente por el Décimo Octavo Distrito Electoral en el Estado de Nuevo León.
- Acuerdo del Consejo General de la Comisión Estatal Electoral por el que se resuelve la solicitud de registro de una candidatura independiente para el Cuarto Distrito Electoral en el Estado de Nuevo León.
- Acuerdo del Consejo General de la Comisión Estatal Electoral por el que se resuelven las solicitudes de registro de candidaturas para Diputaciones Locales, presentadas por el Partido Acción Nacional y Anexo Único.
- Acuerdo del Consejo General de la Comisión Estatal Electoral, por el que se resuelven las solicitudes de registro de candidaturas a integrar ayuntamientos en el estado de Nuevo León, presentadas por el Partido Acción Nacional y Anexos 1, 2, 3 y 4.
- Acuerdo del Consejo General de la Comisión Estatal Electoral, por el que se resuelve las solicitudes de sustitución y de registro correspondientes a la planilla encabezada por una candidatura independiente para integrar el ayuntamiento de San Pedro Garza García, Nuevo León y Anexos 1 y 2.
- Acuerdo del Consejo General de la Comisión Estatal Electoral por el que se resuelven las solicitudes de registro de candidaturas para Diputaciones Locales, presentadas por la coalición "Va Fuerte por Nuevo León" y su Anexo Único.
- Acuerdo del Consejo General de la Comisión Estatal Electoral por el que se resuelve la solicitud de registro de la candidatura a la Gobernatura del Estado de Nuevo León presentada por el partido Redes Sociales Progresistas.
- Acuerdo del Consejo General de la Comisión Estatal Electoral, por el que se resuelve la solicitud de registro de la planilla encabezada por una candidatura independiente para integrar el Ayuntamiento de Linares, Nuevo León y su Anexo Único.
- Acuerdo del Consejo General de la Comisión Estatal Electoral, mediante el cual se resuelve la solicitud de modificación del convenio de coalición parcial denominada "Va Fuerte por Nuevo León", integrada por el Partido Revolucionario Institucional y el Partido de la Revolución Democrática, para postular candidaturas a la Gobernatura, Diputaciones Locales y Ayuntamientos.



- Acuerdo del Consejo General de la Comisión Estatal Electoral, relativo a la designación de las personas que se incorporarán al Servicio Profesional Electoral Nacional, a través de la utilización de la Lista de reserva de la Convocatoria del Concurso Público 2020 para ocupar cargos y puestos del Sistema de los Organismos Públicos Locales Electorales.
- Acuerdo del Consejo General de la Comisión Estatal Electoral, relativo a la renovación de la encargaduría de despacho correspondiente al cargo de Coordinadora/Coordinador de Educación Cívica (A), adscrito a la Dirección de Capacitación Electoral de la Comisión Estatal Electoral Nuevo León.
- Acuerdo del Consejo General de la Comisión Estatal Electoral, por el que se resuelven las solicitudes de registro de candidaturas a integrar Ayuntamientos en el estado de Nuevo León, presentadas por la coalición “Va Fuerte por Nuevo León” y Anexos 1, 2 3 y 4.
- Acuerdo del Consejo General de la Comisión Estatal Electoral, por el que se resuelve la solicitud de sustitución y de registro de una candidatura independiente para el Quinto Distrito Electoral en el Estado de Nuevo León.
- Acuerdo del Consejo General de la Comisión Estatal Electoral, por el que se resuelven las solicitudes de sustitución y de registro correspondientes a la planilla encabezada por una candidatura independiente para integrar el ayuntamiento de Monterrey, Nuevo León.
- Acuerdo del Consejo General de la Comisión Estatal Electoral, por el que se resuelven las solicitudes de registro de candidaturas para Diputaciones Locales, presentadas por el Partido Verde Ecologista de México y Anexo Único.
- Acuerdo del Consejo General de la Comisión Estatal Electoral, por el que se implementa un mecanismo para la protección de la información relacionada con la preferencia sexual e identidad de género de las personas pertenecientes a la diversidad sexual que sean postuladas como candidatas a diputaciones locales e integración de los ayuntamientos durante el proceso electoral 2020-2021, en cumplimiento a lo resuelto por la Sala Regional del Tribunal Electoral del Poder Judicial de la Federación, correspondiente a la Segunda Circunscripción Electoral Plurinominal, dentro del expediente SM-JRC-9/2021 y Anexos 1 y 2.
- Acuerdo del Consejo General de la Comisión Estatal Electoral, por el que se resuelven las solicitudes de registro de candidaturas para diputaciones locales por la vía plurinominal, presentadas por el Partido de la Revolución Democrática y Anexo Único.
- Acuerdo del Consejo General de la Comisión Estatal Electoral por el que se resuelven las solicitudes de registro de candidaturas a integrar Ayuntamientos en el estado de Nuevo León, presentadas por el Partido de la Revolución Democrática y Anexos 1, 2 y 3.
- Acuerdo del Consejo General de la Comisión Estatal Electoral por el que se resuelve la solicitud de registro de la candidatura a la gubernatura del estado de Nuevo León presentada por el Partido Fuerza por México.
- Acuerdo del Consejo General de la Comisión Estatal Electoral, relativo a la designación por sustitución de integrantes de la Comisión Municipal Electoral de Parás para el proceso electoral 2020-2021.
- Acuerdo del Consejo General de la Comisión Estatal Electoral, por el que se resuelve lo relativo a la integración y funcionamiento de los Órganos Colegiados Municipales en el proceso de reclutamiento, selección y contratación de las y los Supervisores Electorales Locales y las y los Capacitadores-Asistentes Electorales Locales para el proceso electoral 2020-2021 y su Anexo Único.
- Acuerdo del Consejo General de la Comisión Estatal Electoral, por el que se resuelve lo relativo a la emisión de la Convocatoria Pública para el reclutamiento, selección y contratación de las y los Supervisores Electorales Locales y las y los Capacitadores Asistentes Electorales Locales, para el proceso electoral local 2020-2021 y su Anexo Único.

- Acuerdo del Consejo General de la Comisión Estatal Electoral, relativo a la fecha y hora de inicio, y, fecha y hora de publicación de la última actualización, de los datos, imágenes y bases de datos de los resultados electorales preliminares, así como el número de actualizaciones por hora de los datos y de las bases de datos del Sistema de Información Preliminar de Resultados Electorales 2021.
- Acuerdo del Consejo General de la Comisión Estatal Electoral, relativo a la distribución de los tiempos de radio y televisión de las candidaturas independientes para la transmisión de sus mensajes a utilizarse durante las campañas electorales del año 2021 y su Anexo Único.
- Acuerdo del Consejo General de la Comisión Estatal Electoral, por el que se resuelve lo relativo a la alimentación de las y los representantes de partidos políticos y candidaturas independientes para el día de la jornada electoral a celebrarse el 6 de junio de 2021.
- Acuerdo del Consejo General de la Comisión Estatal Electoral, relativo a los límites de aportaciones privadas que podrán recibir las candidaturas independientes; así como, el límite de aportaciones de la o el candidato independiente y sus simpatizantes para el proceso electoral 2020-2021 y su Anexo Único.
- Acuerdo del Consejo General de la Comisión Estatal Electoral, mediante el cual se otorga respuesta al ciudadano Samuel Alejandro García Sepúlveda, respecto a la solicitud de ordenar imprimir las boletas electorales, incluyendo la fotografía de las candidaturas a la elección a la gubernatura.
- Acuerdo del Consejo General de la Comisión Estatal Electoral, por el que se resuelven las solicitudes de registro de candidaturas para diputaciones locales por la vía plurinominal, presentadas por el Partido Revolucionario Institucional y su Anexo Único.
- Acuerdo del Consejo General de la Comisión Estatal Electoral, por el que se resuelven las solicitudes de registro de candidaturas para diputaciones locales, presentadas por el Partido Movimiento Ciudadano.
- Acuerdo del Consejo General de la Comisión Estatal Electoral, por el que se resuelven las solicitudes de registro de candidaturas para Diputaciones Locales, presentadas por la coalición "Juntos Haremos Historia en Nuevo León" y Anexo Único.
- Acuerdo del Consejo General de la Comisión Estatal Electoral, por el que se resuelven las solicitudes de registro de candidaturas a integrar Ayuntamientos en el estado de Nuevo León, presentadas por el Partido Verde Ecologista de México y Anexos 1, 2 y 3.
- Acuerdo del Consejo General de la Comisión Estatal Electoral, por el que se resuelven las solicitudes de registro de candidaturas para Diputaciones Locales, presentadas por el partido Redes Sociales Progresistas y su Anexo Único.
- Acuerdo del Consejo General de la Comisión Estatal Electoral, por el que se resuelven las solicitudes de registro de candidaturas a integrar Ayuntamientos en el estado de Nuevo León, presentadas por el Partido Revolucionario Institucional y sus Anexos 1, 2 y 3.
- Acuerdo del Consejo General de la Comisión Estatal Electoral, por el que se resuelven las solicitudes de registro de candidaturas a integrar Ayuntamientos en el estado de Nuevo León, presentadas por el Partido Movimiento Ciudadano y sus Anexos 1, 2, 3 y 4.
- Acuerdo del Consejo General de la Comisión Estatal Electoral, por el que se resuelven las solicitudes de registro de candidaturas a integrar Ayuntamientos en el estado de Nuevo León, presentadas por la Coalición "Juntos Haremos Historia en Nuevo León" y sus Anexos 1, 2, 3 y 4; Voto Concurrente que formulan las Consejeras Electorales Martha Magdalena Martínez Garza y María Guadalupe Téllez Pérez y el Consejero Carlos Alberto Piña Loredo.
- Acuerdo del Consejo General de la Comisión Estatal Electoral, por el que se resuelven las solicitudes de registro de candidaturas para Diputaciones Locales, presentadas por el Partido Nueva Alianza Nuevo León y su Anexo Único.



- Acuerdo del Consejo General de la Comisión Estatal Electoral, por el que se resuelven las solicitudes de registro de candidaturas para Diputaciones Locales, presentadas por el Partido del Trabajo y su Anexo Único.
- Acuerdo del Consejo General de la Comisión Estatal Electoral, por el que se resuelven las solicitudes de registro de candidaturas para Diputaciones Locales, presentadas por el Partido Morena y su Anexo Único.
- Acuerdo del Consejo General de la Comisión Estatal Electoral, por el que se resuelven las solicitudes de registro de candidaturas a integrar Ayuntamientos en el estado de Nuevo León, presentadas por el Partido Político Nueva Alianza Nuevo León y sus Anexos 1, 2 y 3
- Acuerdo del Consejo General de la Comisión Estatal Electoral, por el que se resuelven las solicitudes de registro de candidaturas para Diputaciones Locales, presentadas por el Partido Fuerza por México y su Anexo Único.
- Acuerdo del Consejo General de la Comisión Estatal Electoral, por el que se resuelven las solicitudes de registro de candidaturas a integrar Ayuntamientos en el estado de Nuevo León, presentadas por el Partido del Trabajo y sus Anexos 1, 2 y 3.
- Acuerdo del Consejo General de la Comisión Estatal Electoral, por el que se resuelven las solicitudes de registro de candidaturas a integrar Ayuntamientos en el estado de Nuevo León, presentadas por el Partido Morena y sus Anexos 1, 2 y 3.
- Acuerdo del Consejo General de la Comisión Estatal Electoral relativo al proyecto del Programa Editorial de la Comisión Estatal Electoral para el año 2021 y su Anexo Único.
- Acuerdo del Consejo General de la Comisión Estatal Electoral relativo a la designación por sustitución de integrantes de la Comisión Municipal Electoral de Melchor Ocampo para el Proceso Electoral 2020-2021.
- Acuerdo del Consejo General de la Comisión Estatal Electoral por el que se resuelven las solicitudes de registro de candidaturas para Diputaciones Locales, presentadas por el Partido Encuentro Solidario y su Anexo Único.
-
- Acuerdo del Consejo General de la Comisión Estatal Electoral relativo a la emisión de los Lineamientos para la organización de debates durante el Proceso Electoral 2020-2021 y su Anexo Único.
- Acuerdo del Consejo General de la Comisión Estatal Electoral, por el que se resuelve la solicitud de sustitución de una candidatura para Diputación Local de mayoría relativa, presentada por el Partido Acción Nacional.
- Acuerdo del Consejo General de la Comisión Estatal Electoral, por el que se resuelve la solicitud de sustitución de una candidatura para Diputación Local por la vía plurinominal, presentada por el Partido Verde Ecologista de México.
- Acuerdo del Consejo General de la Comisión Estatal Electoral, por el que se resuelven las solicitudes de sustituciones de candidaturas en planillas de Ayuntamientos, presentadas por el Partido Acción Nacional y su Anexo Único.
- Acuerdo del Consejo General de la Comisión Estatal Electoral, por el que se resuelven las solicitudes de registro de candidaturas a integrar Ayuntamientos en el estado de Nuevo León, presentadas por el Partido Fuerza por México y Anexos 1, 2, 3 y 4.
- Acuerdo del Consejo General de la Comisión Estatal Electoral, por el que se resuelven las solicitudes de registro de candidaturas a integrar Ayuntamientos en el estado de Nuevo León, presentadas por el Partido Encuentro Solidario y Anexos 1, 2, 3 y 4.
- Acuerdo del Consejo General de la Comisión Estatal Electoral, por el que se resuelven las solicitudes de registro de candidaturas a integrar Ayuntamientos en el estado de Nuevo León, presentadas por el Partido Redes Sociales Progresistas y Anexos 1, 2, 3 y 4.

Comisión Estatal Electoral (CEE)



- Acuerdo del Consejo General de la Comisión Estatal Electoral, por el que se resuelve la solicitud de sustitución de una candidatura para integrar Ayuntamiento, de San Nicolás de los Garza, presentadas por la Coalición “Juntos Haremos Historia”.
- Acuerdo del Consejo General de la Comisión Estatal Electoral, por el que se modifican los plazos establecidos en la Convocatoria Pública para el reclutamiento, selección y contratación de las y los Supervisores Electorales Locales y las y los Capacitadores Asistentes Electorales Locales, para el proceso electoral local 2020-2021 y su Anexo Único.
- Acuerdo del Consejo General de la Comisión Estatal Electoral, por el que se establece el diseño de la documentación a utilizarse en las elecciones locales de 2021 y su Anexo Único.
- Acuerdo del Consejo General de la Comisión Estatal Electoral, relativo a la designación del personal autorizado para el acceso a la Bodega Electoral en el proceso electoral 2020-2021 y su Anexo Único.
- Acuerdo del Consejo General de la Comisión Estatal Electoral, relativo a la designación de la persona responsable de llevar el control de los folios de las boletas electorales que se distribuirán en cada mesa directiva de casilla en el proceso electoral 2020-2021.



De conformidad a lo establecido en la Constitución Política del Estado Libre y Soberano de Nuevo León; la Ley de Administración Financiera para el Estado de Nuevo León; la Ley Orgánica de la Administración Pública para el Estado de Nuevo León; la Ley de Fiscalización Superior del Estado de Nuevo León y La Ley General de Contabilidad Gubernamental, el Ejecutivo y sus Organismos Descentralizados y Fideicomisos, así como las personas físicas o morales, públicas o privadas que reciban recursos públicos, deberán rendir su Cuenta Pública en forma anual al H. Congreso del Estado, en los términos y plazos que esta misma legislación establece. Por lo anterior, se emite el Informe de Gestión Financiera del Primer Trimestre 2021.

COMISION ESTATAL ELECTORAL INDICADORES DE GESTIÓN PRIMER TRIMESTRE 2021			
Tipo	Nombre	Período	Unidad de Medida
Programático	Captación de ingresos origen local	Al cierre del Primer Trimestre 2021	Porcentaje
Variables de Cálculo	Algoritmo	Indicador	Interpretación del resultado
IPFL = Ingresos provenientes de Fuentes locales	566,666,285	99.771%	Muestra la razón porcentual que guardan los Ingresos provenientes de fuentes locales entre los Ingresos Totales
IT = Ingresos Totales	----- x 100 567,963,538		
Meta 2021	Comportamiento (Indicador/Meta)	Resultados últimos X años	Gráfico

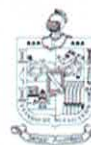


COMISIÓN ESTATAL ELECTORAL								
INDICADORES DE GESTION								
INDICADOR	OBJETIVO	UNIDAD DE MEDIDAS	AÑO 2020	RESULTADO TRIMESTRAL 2021				TOTAL
				PRIMERO	SEGUNDO	TERCERO	CUARTO	
Sesión ordinaria y extraordinaria	12	Sesiones	51	31				31
Acuerdos	-	Acuerdos	102	113				113
Ciudadanos y menores de edad integrados en forma directa a programas y/o actividades de promoción y difusión de la cultura democrática.	1,700,000	Personas	105,109	285,378				285,378



Información Contable

Informe de Avance de Gestión Financiera Primer Trimestre 2021




Secretaría de Finanzas y Tesorería General del Estado
Nuevo León | Siempre Ascendiendo

COMISION ESTATAL ELECTORAL		
Estado de Actividades		
DEL 01 DE ENERO AL 31 DE MARZO, 2021 Y 2020		
	2021	2020
INGRESOS Y OTROS BENEFICIOS		
Ingresos de la Gestión:	0	0
Impuestos	0	0
Cuotas y Aportaciones de Seguridad Social	0	0
Contribuciones de Mejoras	0	0
Derechos	0	0
Productos	0	0
Aprovechamientos	0	0
Ingresos por Venta de Bienes y Prestacion de Servicios	0	0
Participaciones, Aportaciones, Convenio, Incentivos, Derivados de la Colaboracion Fiscal, Fondos Distintos de Aportaciones, Transferencias, Asignaciones, Subsidios y Subvenciones y Pensiones y Jubilaciones	566,666,285	116,951,029
Participaciones, Aportaciones, Convenio, Incentivos, Derivados de la Colaboracion Fiscal y Fondos Distintos de Aportaciones.	0	0
Transferencia, Asignaciones, Subsidios y Subvenciones, y Pensiones y Jubilaciones	566,666,285	116,951,029
Otros Ingresos y Beneficios	1,297,253	1,218,974
Ingresos Financieros	1,083,113	392,255
Incremento por Variación de Inventarios	0	0
Disminución del Exceso de Estimaciones por Pérdida o Deterioro u Obsolescencia	0	0
Disminución del Exceso de Provisiones	0	0
Otros Ingresos y Beneficios Varios	214,140	826,719
Total de Ingresos y Otros Beneficios	567,963,538	118,170,003
GASTOS Y OTRAS PÉRDIDAS		
Gastos de Funcionamiento	100,344,41	53,007,701
Servicios Personales	59,731,019	33,812,957
Materiales y Suministros	7,256,228	888,907
Servicios Generales	33,357,208	18,305,836
Transferencia, Asignaciones, Subsidios y Otras Ayudas	189,122,876	55,764,250
Transferencias Internas y Asignaciones al Sector Público	0	0
Transferencias al Resto del Sector Público	0	0
Subsidios y Subvenciones	0	0
Ayudas Sociales	189,122,876	55,764,250
Pensiones y Jubilaciones	0	0
Transferencias a Fideicomisos, Mandatos y Contratos Análogos	0	0
Transferencias a la Seguridad Social	0	0
Donativos	0	0
Transferencias al Exterior	0	0
Participaciones y Aportaciones	0	0
Participaciones	0	0
Aportaciones	0	0
Convenios	0	0
Intereses, Comisiones y Otros Gastos de la Deuda Pública	0	0
Intereses de la Deuda Pública	0	0
Comisiones de la Deuda Pública	0	0
Gastos de la Deuda Pública	0	0
Costo por Coberturas	0	0
Apoyos Financieros	0	0
Otros Gastos y Pérdidas Extraordinarias	4,660,659	5,183,876
Estimaciones, Depreciaciones, Deterioros, Obsolescencia y Amortizaciones	3,628,936	4,420,076
Provisiones	1,019,349	755,502
Disminución de Inventarios	0	0
Aumento por Insuficiencia de Estimaciones por Pérdida o Deterioro u Obsolescencia	0	0
Aumento por Insuficiencia de Provisiones	0	0
Otros Gastos	12,374	8,298
Inversión Pública	0	0
Inversión Pública no Capitalizable	0	0
Total de Gastos y Otras Pérdidas	294,127,991	113,955,827
Resultados del Ejercicio (Ahorro/Desahorro)	273,835,547	4,214,177

Bajo protesta de decir verdad declaramos que los Estados Financieros y sus Notas son razonablemente correctos y responsabilidad del emisor.


Dr. Mario Alberto Garza Castillo
Consejero Presidente


Dr. Manuel Rubén Domínguez Mena
Director de Administración

Comisión Estatal Electoral (CEE)


Informe de Avance de Gestión Financiera Primer Trimestre 2021




Secretaría de Finanzas y Tesorería General del Estado
 Nuevo León ¡ Siempre Ascendiendo

COMISION ESTATAL ELECTORAL					
Estado de Situación Financiera					
Al 31 DE MARZO, 2021 Y 2020					
ACTIVO	2021	2020	PASIVO	2021	2020
Activo Circulante			Pasivo Circulante		
Efectivo y Equivalentes	198,319,121	43,884,199	Cuentas por Pagar a Corto Plazo	25,849,222	24,234,790
Derechos a Recibir Efectivo o Equivalentes	6,022,588	4,258,303	Documentos por Pagar a Corto Plazo	0	0
Derechos a Recibir Bienes o Servicios	128,746,888	807,034	Porción a Corto Plazo de la Deuda Pública a Largo Plazo	0	0
Inventarios	0	0	Títulos y Valores a Corto Plazo	0	0
Almacenes	0	0	Pasivos Diferidos a Corto Plazo	0	0
Estimación por Pérdida o Deterioro de Activos Circulantes	0	0	Fondos y Bienes de Terceros en Garantía y/o Administración a Corto Plazo	0	0
Otros Activos Circulantes	1,238,572	252,459	Provisiones a Corto Plazo	4,869,682	4,027,978
<i>Total de Activos Circulantes</i>	<i>334,327,168</i>	<i>49,201,995</i>	Otros Pasivos a Corto Plazo	0	0
			<i>Total de Pasivos Circulantes</i>	<i>30,718,905</i>	<i>28,262,768</i>
Activo No Circulante			Pasivo No Circulante		
Inversiones Financieras a Largo Plazo	0	0	Cuentas por Pagar a Largo Plazo	453,806	0
Derechos a Recibir Efectivo o Equivalentes a Largo Plazo	0	0	Documentos por Pagar a Largo Plazo	0	0
Bienes Inmuebles, Infraestructura y Construcciones en Proceso	169,821,092	167,915,394	Deuda Pública a Largo Plazo	0	0
Bienes Muebles	104,962,715	98,283,324	Pasivos Diferidos a Largo Plazo	0	0
Activos Intangibles	11,016,490	11,016,490	Fondos y Bienes de Terceros en Garantía y/o en Administración a Largo Plazo	0	0
Depreciación, Deterioro y Amortización Acumulada de Bienes	(119,582,347)	(105,147,429)	Provisiones a Largo Plazo	20,477,429	12,362,176
Activos Diferidos	0	0	<i>Total de Pasivos No Circulantes</i>	<i>20,931,235</i>	<i>12,362,176</i>
Estimación por Pérdida o Deterioro de Activos no Circulantes	0	0	Total del Pasivo	51,650,139	40,624,944
Otros Activos no Circulantes	0	0	HACIENDA PÚBLICA/PATRIMONIO		
<i>Total de Activos No Circulantes</i>	<i>166,217,950</i>	<i>172,067,779</i>	Hacienda Pública/Patrimonio Contribuido		
Total del Activo	500,545,118	221,269,773	Aportaciones	0	0
			Donaciones de Capital	4	4
			Actualización de la Hacienda Pública/Patrimonio	12,109,316	12,109,316
			Hacienda Pública/Patrimonio Generado		
			Resultados del Ejercicio (Ahorro/ Desahorro)	273,835,547	4,214,177
			Resultados de Ejercicios Anteriores	172,784,458	174,161,175
			Revalúos	0	0
			Reservas	0	0
			Rectificaciones de Resultados de Ejercicios Anteriores	(9,834,346)	(9,839,842)
			Exceso o Insuficiencia en la Actualización de la Hacienda Pública/Patrimonio		
			Resultado por Posición Monetaria	0	0
			Resultado por Tenencia de Activos no Monetarios	0	0
			<i>Total Hacienda Pública/Patrimonio</i>	<i>448,894,978</i>	<i>180,644,829</i>
			Total del Pasivo y Hacienda Pública/Patrimonio	500,545,118	221,269,774

Bajo protesta de decir verdad declaramos que los Estados Financieros y sus Notas son razonablemente correctos y responsabilidad del emisor.



 Dr. Mario Alberto Garza Castillo
 Consejero Presidente



 Dr. Manuel Rubén Domínguez Mena
 Director de Administración



COMISION ESTATAL ELECTORAL		
Estado de Cambios en la Situación Financiera		
DEL 01 DE ENERO AL 31 DE MARZO 2021		
	Origen	Aplicación
ACTIVO		
Activo Circulante	0	285,125,173
Efectivo y Equivalentes	0	154,434,922
Derechos a Recibir Efectivo o Equivalentes	0	1,764,285
Derechos a Recibir Bienes o Servicios	0	127,939,854
Inventarios	0	0
Almacenes	0	0
Estimación por Pérdida o Deterioro de Activos Circulantes	0	0
Otros Activos Circulantes	0	986,113
	14,434,918	8,585,089
Activo No Circulante		
Inversiones Financieras a Largo Plazo	0	0
Derechos a Recibir Efectivo o Equivalentes a Largo Plazo	0	0
Bienes Inmuebles, Infraestructura y Construcciones en Proceso	0	1,905,698
Bienes Muebles	0	6,679,391
Activos Intangibles	0	0
Depreciación, Deterioro y Amortización Acumulada de Bienes	14,434,918	0
Activos Diferidos	0	0
Estimación por Pérdida o Deterioro de Activos no Circulantes	0	0
Otros Activos no Circulantes	0	0
PASIVO		
Pasivo Circulante	2,456,136	0
Cuentas por Pagar a Corto Plazo	1,614,432	0
Documentos por Pagar a Corto Plazo	0	0
Porción a Corto Plazo de la Deuda Pública a Largo Plazo	0	0
Títulos y Valores a Corto Plazo	0	0
Pasivos Diferidos a Corto Plazo	0	0
Fondos y Bienes de Terceros en Garantía y/o Administración a Corto Plazo	0	0
Provisiones a Corto Plazo	841,705	0
Otros Pasivos a Corto Plazo	0	0
	8,569,059	0
Pasivo No Circulante		
Cuentas por Pagar a Largo Plazo	453,806	0
Documentos por Pagar a Largo Plazo	0	0
Deuda Pública a Largo Plazo	0	0
Pasivos Diferidos a Largo Plazo	0	0
Fondos y Bienes de Terceros en Garantía y/o en Administración a Largo Plazo	0	0
Provisiones a Largo Plazo	8,115,253	0
HACIENDA PUBLICA/PATRIMONIO		
Hacienda Pública/Patrimonio Contribuido	0	0
Aportaciones	0	0
Donaciones de Capital	0	0
Actualización de la Hacienda Pública/Patrimonio	0	0
Hacienda Pública/Patrimonio Generado	269,626,867	1,376,717
Resultados del Ejercicio (Ahorro/ Desahorro)	269,621,370	0
Resultados de Ejercicios Anteriores	0	1,376,717
Revalúos	0	0
Reservas	0	0
Rectificaciones de Resultados de Ejercicios Anteriores	5,496	0
Exceso o Insuficiencia en la Actualización de la Hacienda Pública/Patrimonio	0	0
Resultado por Posición Monetaria	0	0
Resultado por Tenencia de Activos no Monetarios	0	0

Bajo protesta de decir verdad declaramos que los Estados Financieros y sus Notas son razonablemente correctos y responsabilidad del emisor.


 Dr. Mario Alberto Garza Castillo
 Consejero Presidente



 Dr. Manuel Rubén Domínguez Mena
 Director de Administración



COMISION ESTATAL ELECTORAL					
Estado Analítico del Activo					
DEL 01 DE ENERO AL 31 DE MARZO 2021					
Concepto	Saldo Inicial 1	Cargos del Periodo 2	Abonos del Periodo 3	Saldo Final 4 (1+2-3)	Variación del Periodo (4-1)
ACTIVO	219,013,620	2,041,899,627	1,760,368,130	500,545,118	281,531,497
<i>Activo Circulante</i>	53,556,020	2,037,300,224	1,756,529,076	334,327,168	280,771,148
Efectivo y Equivalentes	48,027,042	1,305,090,355	1,154,798,275	198,319,121	150,292,079
Derechos a Recibir Efectivo o Equivalentes	1,227,907	576,183,003	571,388,323	6,022,588	4,794,680
Derechos a Recibir Bienes o Servicios	3,436,100	146,065,105	20,754,317	128,746,888	125,310,788
Inventarios	0	0	0	0	0
Almacenes	0	9,588,161	9,588,161	0	0
Estimación por Pérdida o Deterioro de Activos Circulantes	0	0	0	0	0
Otros Activos Circulantes	864,972	373,600	0	1,238,572	373,600
<i>Activo No Circulante</i>	165,457,600	4,599,403	3,839,053	166,217,950	760,350
Inversiones Financieras a Largo Plazo	0	0	0	0	0
Derechos a Recibir Efectivo o Equivalentes a Largo Plazo	0	0	0	0	0
Bienes Inmuebles, Infraestructura y Construcciones en Proceso	169,821,092	0	0	169,821,092	0
Bienes Muebles	100,573,430	4,599,403	210,118	104,962,715	4,389,286
Activos Intangibles	11,016,490	0	0	11,016,490	0
Depreciación, Deterioro y Amortización Acumulada de Bienes	(115,953,412)	0	3,628,936	(119,582,347)	(3,628,936)
Activos Diferidos	0	0	0	0	0
Estimación por Pérdida o Deterioro de Activos no Circulantes	0	0	0	0	0
Otros Activos no Circulantes	0	0	0	0	0

Bajo protesta de decir verdad declaramos que los Estados Financieros y sus Notas son razonablemente correctos y responsabilidad del emisor.



Dr. Mario Alberto Garza Castillo
Consejero Presidente


Dr. Manuel Rubén Domínguez Mena
Director de Administración




COMISION ESTATAL ELECTORAL				
Estado Analítico de la Deuda y Otros Pasivos				
DEL 01 DE ENERO AL 31 DE MARZO 2021				
Denominación de las Deudas	Moneda de Contratación	Institución o País Acreedor	Saldo Inicial del Periodo	Saldo Final del Periodo
DEUDA PÚBLICA				
Corto Plazo				
Deuda Interna				
Instituciones de Crédito			0	0
Títulos y Valores			0	0
Arrendamientos Financieros			0	0
Deuda Externa				
Organismos Financieros Internacionales			0	0
Deuda Bilateral			0	0
Títulos y Valores			0	0
Arrendamientos Financieros			0	0
<i>Subtotal Corto Plazo</i>			0	0
Largo Plazo				
Deuda Interna				
Instituciones de Crédito			0	0
Títulos y Valores			0	0
Arrendamientos Financieros			0	0
Deuda Externa				
Organismos Financieros Internacionales			0	0
Deuda Bilateral			0	0
Títulos y Valores			0	0
Arrendamientos Financieros			0	0
<i>Subtotal Largo Plazo</i>			0	0
Otros Pasivos			43,949,293	51,650,139
Total Deuda y Otros Pasivos			43,949,293	51,650,139

Bajo protesta de decir verdad declaramos que los Estados Financieros y sus Notas son razonablemente correctos y responsabilidad del emisor.



Dr. Mario Alberto Garza Castillo
Consejero Presidente



Dr. Manuel Rubén Domínguez Mena
Director de Administración



COMISION ESTATAL ELECTORAL Estado de Variación en la Hacienda Pública DEL 01 DE ENERO AL 31 DE MARZO 2021					
Concepto	Hacienda Pública / Patrimonio Contribuido	Hacienda Pública / Patrimonio Generado de Ejercicios Anteriores	Hacienda Pública / Patrimonio Generado del Ejercicio	Ajustes por Cambios de Valor	Total
Hacienda Pública / Patrimonio Contribuido Neto de 2020	12,109,320				12,109,320
Aportaciones	0				
Donaciones de Capital	4				4
Actualización de la Hacienda Pública/Patrimonio	12,109,316				12,109,316
Hacienda Pública / Patrimonio Generado Neto de 2020		164,321,333	4,214,177		168,535,509
Resultados del Ejercicio (Ahorro/Desahorro)			4,214,177		4,214,177
Resultados de Ejercicios Anteriores		174,161,175			174,161,175
Revalúos					
Reservas					
Rectificaciones de Resultados de Ejercicios Anteriores		(9,839,842)			(9,839,842)
Exceso o Insuficiencia en la Actualización de la Hacienda Pública / Patrimonio Neto de 2020					
Resultado por Posición Monetaria					
Resultado por Tenencia de Activos no Monetarios					
Hacienda Pública / Patrimonio Neto Final de 2020	12,109,320	164,321,333	4,214,177	0	180,644,829
Cambios en la Hacienda Pública / Patrimonio Contribuido Neto de 2021	0				0
Aportaciones	0				0
Donaciones de Capital	0				0
Actualización de la Hacienda Pública/Patrimonio	0				0
Variaciones de la Hacienda Pública / Patrimonio Generado Neto de 2021		(1,376,717)	269,626,867		268,250,149
Resultados del Ejercicio (Ahorro/Desahorro)			273,835,547		273,835,547
Resultados de Ejercicios Anteriores		(1,376,717)	(4,214,177)		(5,590,894)
Revalúos			0		0
Reservas			0		0
Rectificaciones de Resultados de Ejercicios Anteriores			5,496		5,496
Cambios en el Exceso o Insuficiencia en la Actualización de la Hacienda Pública / Patrimonio Neto de 2021				0	0
Resultado por Posición Monetaria				0	0
Resultado por Tenencia de Activos no Monetarios				0	0
Hacienda Pública / Patrimonio Neto Final de 2021	12,109,320	162,944,615	273,841,043	0	448,894,978

Bajo protesta de decir verdad declaramos que los Estados Financieros y sus Notas son razonablemente correctos y responsabilidad del emisor.


Dr. Mario Alberto Garza Castillo
Consejero Presidente

Dr. Manuel Rubén Domínguez Mena
Director de Administración



COMISION ESTATAL ELECTORAL Estado de Flujos de Efectivo Del 01 DE ENERO AL 31 DE MARZO 2021			2021	2020
Concepto			2021	2020
Flujos de Efectivo de las Actividades de Operación			567,963,538	118,170,003
Origen				
	Impuestos		0	0
	Cuotas y Aportaciones de Seguridad Social		0	0
	Contribuciones de mejoras		0	0
	Derechos		0	0
	Productos		0	0
	Aprovechamientos		0	0
	Ingresos por Venta de Bienes y Prestacion de Servicios		0	0
	Participaciones, Aportaciones, Convenio, Incentivos, Derivados de la Colaboracion Fiscal y Fondos Distintos de Aportaciones.		0	0
	Transferencia, Asignaciones, Subsidios y Subvenciones, y Pensiones y Jubilaciones		566,666,285	116,951,029
	Otros Origenes de Operación		1,297,253	1,218,974
Aplicación			413,282,173	127,174,197
	Servicios Personales		59,731,019	33,812,957
	Materiales y Suministros		7,256,228	888,907
	Servicios Generales		33,357,208	18,305,836
	Transferencias Internas y Asignaciones al Sector Público		0	0
	Transferencias al resto del Sector Público		0	0
	Subsidios y Subvenciones		0	0
	Ayudas Sociales		189,122,876	55,764,250
	Pensiones y Jubilaciones		0	0
	Transferencias a Fideicomisos, Mandatos y Contratos Análogos		0	0
	Transferencias a la Seguridad Social		0	0
	Donativos		0	0
	Transferencias al Exterior		0	0
	Participaciones		0	0
	Aportaciones		0	0
	Convenios		0	0
	Otras Aplicaciones de Operación		123,814,841	18,402,246
Flujos Netos de Efectivo por Actividades de Operación			154,681,365	(9,004,194)
Flujos de Efectivo de las Actividades de Inversión			0	0
Origen				
	Bienes Inmuebles, Infraestructura y Construcciones en Proceso		0	0
	Bienes Muebles		0	0
	Otros Origenes de Inversión		0	0
Aplicación			4,389,286	(16,915,929)
	Bienes Inmuebles, Infraestructura y Construcciones en Proceso		0	0
	Bienes Muebles		4,389,286	(16,909,477)
	Otras Aplicaciones de Inversión		0	(6,451)
Flujos Netos de Efectivo por Actividades de Inversión			(4,389,286)	16,915,929
Flujo de Efectivo de las Actividades de Financiamiento			0	0
Origen				
	Endeudamiento Neto		0	0
	Interno		0	0
	Externo		0	0
	Otros Origenes de Financiamiento		0	0
Aplicación			0	0
	Servicios de la Deuda		0	0
	Interno		0	0
	Externo		0	0
	Otras Aplicaciones de Financiamiento		0	0
Flujos netos de Efectivo por Actividades de Financiamiento			0	0
Incremento/Disminución Neta en el Efectivo y Equivalentes al Efectivo			150,292,079	7,911,735
Efectivo y Equivalentes al Efectivo al Inicio del Ejercicio			48,027,042	35,972,464
Efectivo y Equivalentes al Efectivo al Final del Ejercicio			198,319,121	43,884,199

Bajo protesta de decir verdad declaramos que los Estados Financieros y sus Notas son razonablemente correctos y responsabilidad del emisor.



Dr. Mario Alberto Garza Castillo
 Consejero Presidente



Dr. Manuel Rubén Domínguez Mena
 Director de Administración



Informe de Pasivos Contingentes



COMISION ESTATAL ELECTORAL Informes sobre Pasivos Contingentes DEL 01 DE ENERO AL 31 DE MARZO DE 2021 (Pesos)		
Código	Descripción del Pasivo	Valor

El organismo durante este periodo no cuenta con Pasivos Contingentes.



Información Presupuestaria

Informe de Avance de Gestión Financiera Primer Trimestre 2021



COMISION ESTATAL ELECTORAL Estado Analítico de Ingresos Del 01 DE ENERO AL 31 DE MARZO 2021						
Rubro de Ingresos	Ingreso					Diferencia (6= 5 - 1)
	Estimado	Ampliaciones y Reducciones	Modificado	Devengado	Recaudado	
	(1)	(2)	(3= 1 + 2)	(4)	(5)	
Impuestos	0	0	0	0	0	0
Cuotas y Aportaciones de Seguridad Social	0	0	0	0	0	0
Contribuciones de Mejoras	0	0	0	0	0	0
Derechos	0	0	0	0	0	0
Productos	0	0	0	0	0	0
Aprovechamientos	0	0	0	0	0	0
Ingresos por Ventas de Bienes Prestacion de Servicios y Otros Ingresos	0	0	0	0	0	0
Participaciones, Aportaciones, Convenios, Incentivos Derivados de la Colaboracion Fiscal y Fondos Distintos de Aportaciones	0	0	0	0	0	0
Transferencias, Asignaciones, Subsidios y Subvenciones, y Pensiones Y Jubilaciones	976,862,025	0	976,862,025	566,666,285	566,666,285	0
Ingresos Derivados de Financiamientos	0	0	0	0	0	0
Total	976,862,025	0	976,862,025	566,666,285	566,666,285	0
Ingresos excedentes						
Estado Analítico de Ingresos Por Fuente de Financiamiento	Ingreso					Diferencia (6= 5 - 1)
	Estimado	Ampliaciones y Reducciones	Modificado	Devengado	Recaudado	
	(1)	(2)	(3= 1 + 2)	(4)	(5)	
Ingresos del Poder Ejecutivo Federal o Estatal y de los Municipios						
Impuestos	0	0	0	0	0	0
Cuotas y Aportaciones de Seguridad Social	0	0	0	0	0	0
Contribuciones de Mejoras	0	0	0	0	0	0
Derechos	0	0	0	0	0	0
Productos(1)	0	0	0	0	0	0
Aprovechamientos (1)	0	0	0	0	0	0
Participaciones, Aportaciones, Convenios, Incentivos Derivados de la Colaboracion Fiscal y Fondos Distintos de Aportaciones	0	0	0	0	0	0
Transferencias, Asignaciones, Subsidios y Subvenciones, y Pensiones Y Jubilaciones	0	0	0	0	0	0
Ingresos de los Entes Publicos de los Poderes Legislativo y Judicial de los Organos Autonomos y del Sector Paraestatal o Paramunicipal, asi como de las Empresas Productivas del Estado.						
Cuotas y Aportaciones de Seguridad Social	0	0	0	0	0	0
Productos(1)	0	0	0	0	0	0
Ingresos por Ventas de Bienes Prestacion de Servicios y Otros Ingresos (3)	0	0	0	0	0	0
Transferencias, Asignaciones, Subsidios y Subvenciones, y Pensiones Y Jubilaciones	976,862,025	0	976,862,025	566,666,285	566,666,285	0
Ingresos derivados de financiamiento						
Ingresos Derivados de Financiamientos	0	0	0	0	0	0
Total	976,862,025	0	976,862,025	566,666,285	566,666,285	0
Ingresos excedentes						



COMISION ESTATAL ELECTORAL
Estado Analítico del Ejercicio del Presupuesto de Egresos
Clasificación Administrativa
DEL 01 DE ENERO AL 31 DE MARZO 2021

Concepto	Egresos					Subejercicio 6 = (3 - 4)
	Aprobado	Ampliaciones/ (Reducciones)	Modificado	Devengado	Pagado	
	1	2	3 = (1 + 2)	4	5	
COMISION ESTATAL ELECTORAL	976,862,025	30,050,009	1,006,912,034	293,856,616	285,564,440	713,055,418
Total del Gasto	976,862,025	30,050,009	1,006,912,034	293,856,616	285,564,440	713,055,418

Informe de Avance de Gestión Financiera Primer Trimestre 2021



Secretaría de Finanzas y Tesorería General del Estado
 Nuevo León | Siempre Ascendiendo

COMISION ESTATAL ELECTORAL						
Estado Analítico del Ejercicio del Presupuesto de Egresos						
Clasificación por Objeto del Gasto (Capítulo y Concepto)						
DEL 01 DE ENERO AL 31 DE MARZO 2021						
Concepto	Egresos					Subejercicio 6 = (3 - 4)
	Aprobado 1	Ampliaciones/ (Reducciones) 2	Modificado 3 = (1 + 2)	Devengado 4	Pagado 5	
Servicios Personales	267,644,385	(55,161,525)	212,482,860	59,731,019	59,710,792	152,751,841
Remuneraciones al Personal de Carácter Permanente	88,197,276	(540,141)	87,657,135	21,312,461	21,312,461	66,344,674
Remuneraciones al Personal de Carácter Transitorio	65,970,983	(1,037,592)	64,933,392	18,501,934	18,501,934	46,431,458
Remuneraciones Adicionales y Especiales	18,748,407	(10,742,894)	8,005,514	4,906,625	4,906,625	3,098,889
Seguridad Social	32,544,065	(463,154)	32,080,912	7,978,776	7,978,776	24,102,135
Otras Prestaciones Sociales y Económicas	62,183,653	(42,377,745)	19,805,908	7,031,224	7,010,997	12,774,685
Previsiones	0	0	0	0	0	0
Pago de Estímulos a Servidores Públicos	0	0	0	0	0	0
Materiales y Suministros	178,353,453	58,361,067	236,714,520	7,256,228	4,960,303	229,458,292
Materiales de Administración, Emisión de Documentos y Artículos Oficiales	174,623,375	53,036,421	227,659,796	2,536,292	1,629,803	225,123,504
Alimentos y Utensilios	0	0	0	0	0	0
Materias Primas y Materiales de Producción y Comercialización	0	92,666	92,666	28,711	28,711	63,954
Materiales y Artículos de Construcción y de Reparación	0	0	0	0	0	0
Productos Químicos, Farmacéuticos y de Laboratorio	0	0	0	0	0	0
Combustibles, Lubricantes y Aditivos	3,730,077	(531,173)	3,198,904	502,616	502,616	2,696,288
Vestuario, Blancos, Prendas de Protección y Artículos Deportivos	0	5,268,778	5,268,778	3,831,538	2,446,498	1,437,240
Materiales y Suministros Para Seguridad	0	0	0	0	0	0
Herramientas, Refacciones y Accesorios Menores	0	494,376	494,376	357,071	352,674	137,306
Servicios Generales	144,503,181	11,312,543	155,815,725	33,357,208	29,180,040	122,458,517
Servicios Básicos	16,735,352	4,066,681	20,802,033	5,584,511	5,288,670	15,217,522
Servicios de Arrendamiento	15,123,194	(206,011)	14,917,183	3,409,321	2,931,440	11,507,863
Servicios Profesionales, Científicos, Técnicos y Otros Servicios	13,074,707	4,498,620	17,573,327	4,411,018	3,186,622	13,162,309
Servicios Financieros, Bancarios y Comerciales	819,259	27,340	846,599	846,329	846,329	270
Servicios de Instalación, Reparación, Mantenimiento y Conservación	23,407,417	264,668	23,672,085	3,311,183	2,694,627	20,360,902
Servicios de Comunicación Social y Publicidad.	27,326,547	(4,601,162)	22,725,385	10,644,857	9,395,394	12,080,528
Servicios de Traslado y Viáticos	4,736,093	(506,136)	4,229,957	105,699	66,381	4,124,258
Servicios Oficiales	1,726,065	(975,640)	750,425	30,000	30,000	720,425
Otros Servicios Generales	41,554,547	8,744,184	50,298,731	5,014,290	4,740,577	45,284,441
Transferencias, Asignaciones, Subsidios y Otras Ayudas	375,360,006	4,910,578	380,270,584	189,122,876	189,092,416	191,147,708
Transferencias Internas y Asignaciones al Sector Público	0	0	0	0	0	0
Transferencias al Resto del Sector Público	375,360,006	(375,360,006)	0	0	0	0
Subsidios y Subvenciones	0	0	0	0	0	0
Ayudas Sociales	0	380,270,584	380,270,584	189,122,876	189,092,416	191,147,708
Pensiones y Jubilaciones	0	0	0	0	0	0
Transferencias a Fideicomisos, Mandatos y Otros Análogos	0	0	0	0	0	0
Transferencias a la Seguridad Social	0	0	0	0	0	0
Donativos	0	0	0	0	0	0
Transferencias al Exterior	0	0	0	0	0	0
Bienes Muebles, Inmuebles e Intangibles	11,001,000	10,627,346	21,628,346	4,389,286	2,620,889	17,239,060
Mobiliario y Equipo de Administración	3,745,000	(394,449)	3,350,551	2,353,457	585,060	997,095
Mobiliario y Equipo Educativo y Recreativo	0	517,291	517,291	22,291	22,291	495,000
Equipo e Instrumental Médico y de Laboratorio	0	0	0	0	0	0
Vehículos y Equipo de Transporte	0	0	0	0	0	0
Equipo de Defensa y Seguridad	0	0	0	0	0	0
Maquinaria, Otros Equipos y Herramientas	7,256,000	7,717,310	14,973,310	2,013,538	2,013,538	12,959,771
Activos Biológicos	0	0	0	0	0	0
Bienes Inmuebles	0	2,787,194	2,787,194	0	0	2,787,194
Activos Intangibles	0	0	0	0	0	0
Inversión Pública	0	0	0	0	0	0
Obra Pública en Bienes de Dominio Público	0	0	0	0	0	0
Obra Pública en Bienes Propios	0	0	0	0	0	0
Proyectos Productivos y Acciones de Fomento	0	0	0	0	0	0
Inversiones Financieras y Otras Provisiones	0	0	0	0	0	0
Inversiones Para el Fomento de Actividades Productivas.	0	0	0	0	0	0
Acciones y Participaciones de Capital	0	0	0	0	0	0
Compra de Títulos y Valores	0	0	0	0	0	0
Concesión de Préstamos	0	0	0	0	0	0
Inversiones en Fideicomisos, Mandatos y Otros Análogos	0	0	0	0	0	0
Otras Inversiones Financieras	0	0	0	0	0	0
Provisiones para Contingencias y Otras Erogaciones Especiales	0	0	0	0	0	0
Participaciones y Aportaciones	0	0	0	0	0	0
Participaciones	0	0	0	0	0	0
Aportaciones	0	0	0	0	0	0
Convenios	0	0	0	0	0	0
Deuda Pública	0	0	0	0	0	0
Amortización de la Deuda Pública	0	0	0	0	0	0
Intereses de la Deuda Pública	0	0	0	0	0	0
Comisiones de la Deuda Pública	0	0	0	0	0	0
Gastos de la Deuda Pública	0	0	0	0	0	0
Costo por Coberturas	0	0	0	0	0	0
Apoyos Financieros	0	0	0	0	0	0
Adeudos de Ejercicios Fiscales Anteriores (Adefas)	0	0	0	0	0	0
Total del Gasto	976,862,025	30,050,009	1,006,912,034	293,856,616	285,564,440	713,055,418



COMISION ESTATAL ELECTORAL Estado Analítico del Ejercicio del Presupuesto de Egresos Clasificación Económica (por Tipo de Gasto) DEL 01 DE ENERO AL 31 DE MARZO 2021						
Concepto	Egresos					Subejercicio
	Aprobado	Ampliaciones/ (Reducciones)	Modificado	Devengado	Pagado	
	1	2	3 = (1 + 2)	4	5	
Gasto Corriente	965,861,025	19,422,664	985,283,689	289,467,331	282,943,551	695,816,358
Gasto de Capital	11,001,000	10,627,346	21,628,346	4,389,286	2,620,889	17,239,060
Amortización de la Deuda y Disminución de Pasivos	0	0	0	0	0	0
Pensiones y Jubilaciones	0	0	0	0	0	0
Participaciones	0	0	0	0	0	0
Total del Gasto	976,862,025	30,050,009	1,006,912,034	293,856,616	285,564,440	713,055,418



COMISION ESTATAL ELECTORAL						
Estado Analítico del Ejercicio del Presupuesto de Egresos						
Clasificación Funcional (Finalidad y Función)						
DEL 01 DE ENERO AL 31 DE MARZO 2021						
Concepto	Egresos					Subejercicio 6 = (3 - 4)
	Aprobado 1	Ampliaciones/ (Reducciones) 2	Modificado 3 = (1 + 2)	Devengado 4	Pagado 5	
Gobierno						
Legislación	0	0	0	0	0	0
Justicia	0	0	0	0	0	0
Coordinación de la Política de Gobierno	976,862,025	30,050,009	1,006,912,034	293,856,616	285,564,440	713,055,418
Relaciones Exteriores	0	0	0	0	0	0
Asuntos Financieros y Hacendarios	0	0	0	0	0	0
Seguridad Nacional	0	0	0	0	0	0
Asuntos de Orden Público y de Seguridad Interior	0	0	0	0	0	0
Otros Servicios Generales	0	0	0	0	0	0
Desarrollo Social						
Protección Ambiental	0	0	0	0	0	0
Vivienda y Servicios a la Comunidad	0	0	0	0	0	0
Salud	0	0	0	0	0	0
Recreación, Cultura y Otras Manifestaciones Sociales	0	0	0	0	0	0
Educación	0	0	0	0	0	0
Protección Social	0	0	0	0	0	0
Otros Asuntos Sociales	0	0	0	0	0	0
Desarrollo Económico						
Asuntos Económicos, Comerciales y Laborales en General	0	0	0	0	0	0
Agropecuaria, Silvicultura, Pesca y Caza	0	0	0	0	0	0
Combustibles y Energía	0	0	0	0	0	0
Minería, Manufacturas y Construcción	0	0	0	0	0	0
Transporte	0	0	0	0	0	0
Comunicaciones	0	0	0	0	0	0
Turismo	0	0	0	0	0	0
Ciencia, Tecnología e Innovación	0	0	0	0	0	0
Otras Industrias y Otros Asuntos Económicos	0	0	0	0	0	0
Otras no Clasificadas en Funciones Anteriores						
Transacciones de la Deuda Pública / Costo Financiero de la Deuda	0	0	0	0	0	0
Transferencias, Participaciones y Aportaciones entre Diferentes Niveles y Ordenes de Gobierno	0	0	0	0	0	0
Saneamiento del Sistema Financiero	0	0	0	0	0	0
Adeudos de Ejercicios Fiscales Anteriores	0	0	0	0	0	0
Total del Gasto	976,862,025	30,050,009	1,006,912,034	293,856,616	285,564,440	713,055,418



COMISION ESTATAL ELECTORAL Endeudamiento Neto DEL 01 DE ENERO AL 31 DE MARZO 2021			
Identificación de Crédito o Instrumento	Contratación / Colocación	Amortización	Endeudamiento Neto
	A	B	C = A - B
Créditos Bancarios			
Total Créditos Bancarios	0	0	0
Otros Instrumentos de Deuda			
Total Otros Instrumentos de Deuda	0	0	0
TOTAL	0	0	0

El organismo durante este periodo no cuenta con Endeudamiento Neto.



COMISION ESTATAL ELECTORAL Intereses de la Deuda DEL 01 DE ENERO AL 31 DE MARZO DE 2021		
Identificación de Crédito o Instrumento	Devengado	Pagado
Créditos Bancarios		
	0	0
	0	0
	0	0
	0	0
	0	0
	0	0
	0	0
Total de Intereses de Créditos Bancarios	0	0
Otros Instrumentos de Deuda		
	0	0
	0	0
	0	0
	0	0
	0	0
	0	0
	0	0
Total de Intereses de Otros Instrumentos de Deuda	0	0
TOTAL	0	0

El organismo durante este período no cuenta con Intereses de la Deuda.



COMISION ESTATAL ELECTORAL			
Indicadores de Postura Fiscal			
DEL 01 DE ENERO AL 31 DE MARZO 2021			
Concepto	Estimado	Devengado	Pagado ³
I. Ingresos Presupuestarios (I=1+2)	976,862,025	566,666,285	566,666,285
1. Ingresos del Gobierno de la Entidad Federativa ¹	976,862,025	566,666,285	566,666,285
2. Ingresos del Sector Paraestatal ¹	0	0	0
II. Egresos Presupuestarios (II=3+4)	976,862,025	293,856,616	285,564,440
3. Egresos del Gobierno de la Entidad Federativa ²	976,862,025	293,856,616	285,564,440
4. Egresos del Sector Paraestatal ²	0	0	0
III. Balance Presupuestario (Superávit o Déficit) (III = I - II)	0	272,809,669	281,101,845
Concepto	Estimado	Devengado	Pagado ³
III. Balance presupuestario (Superávit o Déficit)	0	272,809,669	281,101,845
IV. Intereses, Comisiones y Gastos de la Deuda	0	0	0
V. Balance Primario (Superávit o Déficit) (V= III - IV)	0	272,809,669	281,101,845
Concepto	Estimado	Devengado	Pagado ³
A. Financiamiento	0	0	0
B. Amortización de la deuda	0	0	0
C. Endeudamiento o desendeudamiento (C = A - B)	0	0	0

1 Los Ingresos que se presentan son los ingresos presupuestarios totales sin incluir los ingresos por financiamientos. Los Ingresos del Gobierno de la Entidad Federativa corresponden a los del Poder Ejecutivo, Legislativo, Judicial y Órganos Autónomos.

2 Los Egresos que se presentan son los egresos presupuestarios totales sin incluir los egresos por amortización. Los Egresos del Gobierno de la Entidad Federativa corresponden a los del Poder Ejecutivo, Legislativo, Judicial y Órganos Autónomos.

3 Para Ingresos se reportan los ingresos recaudados; para Egresos se reportan los egresos pagados.



Información Programática



COMISION ESTATAL ELECTORAL Gasto por Categoría Programática DEL 01 DE ENERO AL 31 DE MARZO 2021						
Concepto	Egresos					Subejercicio 6 = (3 - 4)
	Aprobado	Ampliaciones/ (Reducciones)	Modificado	Devengado	Pagado	
	1	2	3 = (1 + 2)	4	5	
Programas						
Subsidios: Sector Social y Privado o Entidades Federativas y Municipios	0	0	0	0	0	0
Sujetos a Reglas de Operación	0	0	0	0	0	0
Otros Subsidios	0	0	0	0	0	0
Desempeño de las Funciones	976,862,025	30,050,009	1,006,912,034	293,856,616	285,564,440	713,055,418
Prestación de Servicios Públicos	976,862,025	30,050,009	1,006,912,034	293,856,616	285,564,440	713,055,418
Provisión de Bienes Públicos	0	0	0	0	0	0
Planeación, seguimiento y evaluación de políticas públicas	0	0	0	0	0	0
Promoción y fomento	0	0	0	0	0	0
Regulación y supervisión	0	0	0	0	0	0
Funciones de las Fuerzas Armadas (Únicamente Gobierno Federal)	0	0	0	0	0	0
Específicos	0	0	0	0	0	0
Proyectos de Inversión	0	0	0	0	0	0
Administrativos y de Apoyo	0	0	0	0	0	0
Apoyo al proceso presupuestario y para mejorar la eficiencia institucional	0	0	0	0	0	0
Apoyo a la función pública y al mejoramiento de la gestión	0	0	0	0	0	0
Operaciones ajenas	0	0	0	0	0	0
Compromisos	0	0	0	0	0	0
Obligaciones de cumplimiento de resolución jurisdiccional	0	0	0	0	0	0
Desastres Naturales	0	0	0	0	0	0
Obligaciones	0	0	0	0	0	0
Pensiones y jubilaciones	0	0	0	0	0	0
Aportaciones a la seguridad social	0	0	0	0	0	0
Aportaciones a fondos de estabilización	0	0	0	0	0	0
Aportaciones a fondos de inversión y reestructura de pensiones	0	0	0	0	0	0
Programas de Gasto Federalizado (Gobierno Federal)	0	0	0	0	0	0
Gasto Federalizado	0	0	0	0	0	0
Participaciones a entidades federativas y municipios	0	0	0	0	0	0
Costo financiero, deuda o apoyos a deudores y ahorradores de la banca	0	0	0	0	0	0
Adeudos de ejercicios fiscales anteriores	0	0	0	0	0	0
Total del Gasto	976,862,025	30,050,009	1,006,912,034	293,856,616	285,564,440	713,055,418

Programas y Proyectos de Inversión

Indicadores de Resultados

(No aplica para este organismo)



Anexos



COMISION ESTATAL ELECTORAL Relación de Bienes Muebles que componen el Patrimonio (Pesos) DEL 01 DE ENERO AL 31 DE MARZO DE 2021		
Código	Descripción del Bien Mueble	Valor en Libros
	<p>Se adjunta CD con la información de la relación de los Bienes Muebles</p>	



COMISION ESTATAL ELECTORAL Relación de Bienes Inmuebles que componen el Patrimonio (Pesos) DEL 01 DE ENERO AL 31 DE MARZO DE 2021		
Código	Descripción del Bien Inmueble	Valor en Libros
5810100010001	TERRENOS	63,993,765
5830100010001	EDIFICIOS,CONSTRUCIONES E INSTALA	105,827,327



COMISION ESTATAL ELECTORAL Relación de Cuentas Bancarias Productivas Específicas DEL 01 DE ENERO AL 31 DE MARZO DE 2021		
Fondo, Programa o Convenio	Datos de la Cuenta Bancaria	
	Institución Bancaria	Número de Cuenta
	BANCO MERCANTIL DEL NORTE, S.A	122057526
	BBVA BANCOMER, S.A.	452666162
	BBVA BANCOMER, S.A.	112624281



Relación de esquemas bursátiles y de coberturas financieras

Formato libre

(No aplica para este organismo)




Ley de Disciplina Financiera


Informe de Avance de Gestión Financiera Primer Trimestre 2021



COMISIÓN ESTATAL ELECTORAL Estado de Situación Financiera Detallado - LDF Al 31 de Diciembre de 2020 (a) y al 31 de Marzo 2021 (b) (PEBOS)					
Concepto (c)	2021	31 de diciembre de 2020(a)	Concepto (c)	2021	31 de diciembre de 2020(a)
ACTIVO			PASIVO		
Activo Circulante			Activo Circulante		
a. Efectivo y Equivalentes (a=a1+a2+a3+a4+a5+a6+a7)	108,319,121	48,027,042	a. Cuentas por Pagar a Corto Plazo (a=a1+a2+a3+a4+a5+a6+a7+a8+a9)	25,849,222	24,097,726
a1) Efectivo	242,215	150,000	a1) Servicios Personales por Pagar a Corto Plazo	9,429,797	6,364,360
a2) Bancos/Tesorería	326,898	445,175	a2) Proveedores por Pagar a Corto Plazo	8,838,001	7,693,315
a3) Bancos/Dependencias y Otros	0	0	a3) Contratas por Obras Públicas por Pagar a Corto Plazo	0	0
a4) Inversiones Temporales (Hasta 3 meses)	191,603,064	41,759,518	a4) Participaciones y Aportaciones por Pagar a Corto Plazo	0	0
a5) Fondos con Afectación Específica	0	0	a5) Transferencias Otorgadas por Pagar a Corto Plazo	0	0
a6) Depósitos de Fondos de Terceros en Garantía y/o Administración	6,146,925	5,672,349	a6) Intereses, Comisiones y Otros Gastos de la Deuda Pública por Pagar a Corto Plazo	0	0
a7) Otros Efectivos y Equivalentes	0	0	a7) Retenciones y Contribuciones por Pagar a Corto Plazo	7,355,374	9,436,996
b. Derechos a Recibir Efectivo o Equivalentes (b=b1+b2+b3+b4+b5+b6+b7)	6,022,588	3,227,907	a8) Devoluciones de la Ley de Ingresos por Pagar a Corto Plazo	0	0
b1) Inversiones Financieras de Corto Plazo	0	0	b. Documentos por Pagar a Corto Plazo (b=b1+b2+b3)	226,051	603,055
b2) Cuentas por Cobrar a Corto Plazo	0	0	b1) Documentos Comerciales por Pagar a Corto Plazo	0	0
b3) Deudores Diversos por Cobrar a Corto Plazo	6,022,588	3,227,907	b2) Documentos con Contratistas por Obras Públicas por Pagar a Corto Plazo	0	0
b4) Ingresos por Recuperar a Corto Plazo	0	0	b3) Otros Documentos por Pagar a Corto Plazo	0	0
b5) Deudores por Anticipos de la Tesorería a Corto Plazo	0	0	c. Porción a Corto Plazo de la Deuda Pública a Largo Plazo (c=c1+c2)	0	0
b6) Préstamos Otorgados a Corto Plazo	0	0	c1) Porción a Corto Plazo de la Deuda Pública	0	0
b7) Otros Derechos a Recibir Efectivo o Equivalentes a Corto Plazo	0	0	c2) Porción a Corto Plazo de Arrendamiento Financiero	0	0
c. Derechos a Recibir Bienes o Servicios (c=c1+c2+c3+c4+c5)	126,746,888	3,436,100	d. Títulos y Valores a Corto Plazo	0	0
c1) Anticipo a Proveedores por Adquisición de Bienes y Prestación de Servicios a Corto Plazo	126,746,888	3,436,100	e. Pasivos Diferidos a Corto Plazo (e=e1+e2+e3)	0	0
c2) Anticipo a Proveedores por Adquisición de Bienes Inmuebles y Muebles a Corto Plazo	0	0	e1) Ingresos Cobrados por Adelantado a Corto Plazo	0	0
c3) Anticipo a Proveedores por Adquisición de Bienes Intangibles a Corto Plazo	0	0	e2) Intereses Cobrados por Adelantado a Corto Plazo	0	0
c4) Anticipo a Contratistas por Obras Públicas a Corto Plazo	0	0	e3) Otros Pasivos Diferidos a Corto Plazo	0	0
c5) Otros Derechos a Recibir Bienes o Servicios a Corto Plazo	0	0	f. Fondos y Bienes de Terceros en Garantía y/o Administración a Corto Plazo (f=f1+f2+f3+f4+f5+f6)	0	0
d. Inventarios (d=d1+d2+d3+d4+d5)	0	0	f1) Fondos en Garantía a Corto Plazo	0	0
d1) Inventario de Mercancías para Venta	0	0	f2) Fondos en Administración a Corto Plazo	0	0
d2) Inventario de Mercancías Terminadas	0	0	f3) Fondos Contingentes a Corto Plazo	0	0
d3) Inventario de Mercancías en Proceso de Elaboración	0	0	f4) Fondos de Fideicomisos, Mandatos y Contratos Análogos a Corto Plazo	0	0
d4) Inventario de Materias Primas, Materiales y Suministros para Producción	0	0	f5) Otros Fondos de Terceros en Garantía y/o Administración a Corto Plazo	0	0
d5) Bienes en Tránsito	0	0	f6) Valores y Bienes en Garantía a Corto Plazo	0	0
e. Almacenes	0	0	g. Provisiones a Corto Plazo (g=g1+g2+g3)	4,869,662	0
f. Estimación por Pérdida o Deterioro de Activos Circulantes (f=f1+f2)	0	0	g1) Provisión para Demandas y Juicios a Corto Plazo	0	0
f1) Estimaciones para Cuentas Incobrables por Derechos a Recibir Efectivo o Equivalentes	0	0	g2) Provisión para Contingencias a Corto Plazo	0	0
f2) Estimación por Deterioro de Inventarios	0	0	g3) Otras Provisiones a Corto Plazo	4,869,662	0
g. Otros Activos Circulantes (g=g1+g2+g3+g4)	1,238,573	864,972	h. Otros Pasivos a Corto Plazo (h=h1+h2+h3)	0	0
g1) Valores en Garantía	1,238,573	864,972	h1) Ingresos por Clasificar	0	0
g2) Bienes en Garantía (excluye depósitos de fondos)	0	0	h2) Recaudación por Participar	0	0
g3) Bienes Derivados de Embargos, Decomisos, Aseguramientos y Dación en Pago	0	0	h3) Otros Pasivos Circulantes	0	0
g4) Adquisición con Fondos de Terceros	0	0	IIA. Total de Pasivos Circulantes (IIA = a + b + c + d + e + f + g + h)	30,718,905	24,097,726
IIA. Total de Activos Circulantes (IIA = a + b + c + d + e + f + g)	334,327,188	53,556,020	Pasivo No Circulante		
Activo No Circulante			a. Cuentas por Pagar a Largo Plazo	453,006	0
a. Inversiones Financieras a Largo Plazo	0	0	b. Documentos por Pagar a Largo Plazo	0	0
b. Derechos a Recibir Efectivo o Equivalentes a Largo Plazo	0	0	c. Deuda Pública a Largo Plazo	0	0
c. Bienes Inmuebles, Infraestructura y Construcciones en Proceso	169,821,092	169,821,092	d. Pasivos Diferidos a Largo Plazo	0	0
d. Bienes Muebles	104,962,715	100,573,430	e. Fondos y Bienes de Terceros en Garantía y/o en Administración a Largo Plazo	0	0
e. Activos Intangibles	11,016,490	11,016,490	f. Provisiones a Largo Plazo	0	0
f. Depreciación, Deterioro y Amortización Acumulada de Bienes	(119,582,347)	(119,582,347)	IIIB. Total de Pasivos No Circulantes (IIIB = a + b + c + d + e + f)	20,477,429	19,851,567
g. Activos Diferidos	0	0	II. Total del Pasivo (II = IIA + IIIB)	51,196,334	43,949,293
h. Estimación por Pérdida o Deterioro de Activos no Circulantes	0	0	HACIENDA PÚBLICA/PATRIMONIO		
i. Otros Activos no Circulantes	0	0	IIIA. Hacienda Pública/Patrimonio Contribuido (IIIA = a + b + c)	12,109,320	12,109,320
IIIB. Total de Activos No Circulantes (IIIB = a + b + c + d + e + f + g + h + i)	166,217,950	165,457,600	a. Aportaciones	0	0
I. Total del Activo (I = IIA + IIIB)	500,545,138	219,013,620	b. Donaciones de Capital	12,109,316	12,109,316
			c. Actualización de la Hacienda Pública/Patrimonio	0	0
			IIIB. Hacienda Pública/Patrimonio Generado (IIIB = a + b + c + d + e)	436,785,658	162,955,008
			a. Resultados del Ejercicio (Ahorro/ Desahorro)	273,835,947	(1,376,717)
			b. Resultados de Ejercicios Anteriores	172,784,458	174,161,176
			c. Revalúos	0	0
			d. Reservas	0	0
			e. Rectificaciones de Resultados de Ejercicios Anteriores	(9,834,346)	(9,829,450)
			IIIC. Exceso o Ineficiencia en la Actualización de la Hacienda Pública/Patrimonio (IIIC = a + b)	0	0
			a. Resultado por Posición Monetaria	0	0
			b. Resultado por Tenencia de Activos no Monetarios	0	0
			III. Total Hacienda Pública/Patrimonio (III = IIIA + IIIB + IIIC)	448,894,978	175,064,328
			IV. Total del Pasivo y Hacienda Pública/Patrimonio (IV = II + III)	500,545,138	219,013,620

Bajo protesta de decir verdad declaramos que los Estados Financieros y sus Notas son razonablemente correctos y responsabilidad del emisor.


Dr. Mario Alberto Garza Castillo
Consejero Presidente



Dr. Manuel Rubén Domínguez Mena
Director de Administración




COMISION ESTATAL ELECTORAL Informe Analítico de la Deuda Pública y Otros Pasivos - LDF DEL 01 DE ENERO AL 31 DE MARZO 2021 (b) (PESOS)							
Denominación de la Deuda Pública y Otros Pasivos (c)	Saldo al 01 de enero de 2021 (d)	Disposiciones del Periodo (e)	Amortizaciones del Periodo (f)	Revaluaciones, Reclasificaciones y Otros Ajustes (g)	Saldo Final del Periodo (h) h=d+e-f+g	Pago de Intereses del Periodo (i)	Pago de Comisiones y demás costos asociados durante el Periodo (j)
1. Deuda Pública (1=A+B)	0	0	0	0	0	0	0
A. Corto Plazo (A=a1+a2+a3)	0	0	0	0	0	0	0
a1) Instituciones de Crédito	0	0	0	0	0	0	0
a2) Títulos y Valores	0	0	0	0	0	0	0
a3) Arrendamientos Financieros	0	0	0	0	0	0	0
B. Largo Plazo (B=b1+b2+b3)	0	0	0	0	0	0	0
b1) Instituciones de Crédito	0	0	0	0	0	0	0
b2) Títulos y Valores	0	0	0	0	0	0	0
b3) Arrendamientos Financieros	0	0	0	0	0	0	0
2. Otros Pasivos	43,949,293	334,367,785	326,666,938	0	51,650,139	0	0
3. Total de la Deuda Pública y Otros Pasivos (3=1+2)	43,949,293	334,367,785	326,666,938	0	51,650,139	0	0
4. Deuda Contingente 1 (informativo)	0	0	0	0	0	0	0
A. Deuda Contingente 1	0	0	0	0	0	0	0
B. Deuda Contingente 2	0	0	0	0	0	0	0
C. Deuda Contingente XX	0	0	0	0	0	0	0
5. Valor de Instrumentos Bono Cupón Cero 2 (Informativo)	0	0	0	0	0	0	0
A. Instrumento Bono Cupón Cero 1	0	0	0	0	0	0	0
B. Instrumento Bono Cupón Cero 2	0	0	0	0	0	0	0
C. Instrumento Bono Cupón Cero XX	0	0	0	0	0	0	0

- 1 Se refiere a cualquier Financiamiento sin fuente o garantía de pago definida, que sea asumida de manera solidaria o subsidiaria por las Entidades Federativas con sus Municipios, organismos descentralizados y empresas de participación estatal mayoritaria y fideicomisos, locales o municipales, y por los Municipios con sus respectivos organismos descentralizados
- 2 Se refiere al valor del Bono Cupón Cero que respalda el pago de los créditos asociados al mismo (Activo).

Obligaciones a Corto Plazo (k)	Monto Contratado (l)	Plazo Pactado (m)	Tasa de Interés (n)	Comisiones y Costos	Tasa (p)
6. Obligaciones a Corto Plazo (Informativo)					
A. Crédito 1	0	0	0	0	0
B. Crédito 2	0	0	0	0	0
C. Crédito XX	0	0	0	0	0



Dr. Mario Alberto Garza Castillo
Consejero Presidente


Dr. Manuel Rubén Domínguez Mena
Director de Administración



COMISION ESTATAL ELECTORAL										
Informe Analítico de Obligaciones Diferentes de Financiamientos – LDF										
DEL 01 DE ENERO AL 31 DE MARZO 2021 (b)										
(PESOS)										
Denominación de las Obligaciones Diferentes de Financiamiento (c)	Fecha del Contrato (d)	Fecha de inicio de operación del proyecto (e)	Fecha de vencimiento (f)	Monto de la inversión pactado (g)	Plazo pactado (h)	Monto promedio mensual del pago de la contraprestación (i)	Monto promedio mensual del pago de la contraprestación correspondiente al pago de inversión (j)	Monto pagado de la inversión al 31 de DICIEMBRE de 2020 (k)	Monto pagado de la inversión actualizado al 31 DE DICIEMBRE DE 2020 (l)	Saldo pendiente por pagar de la inversión al 31 de DICIEMBRE de 2020 (m = g - l)
A. Asociaciones Público Privadas (APP's) (A=a+b+c+d)				0		0	0	0	0	0
a) APP 1				0		0	0	0	0	0
b) APP 2				0		0	0	0	0	0
c) APP 3				0		0	0	0	0	0
d) APP XX				0		0	0	0	0	0
B. Otros Instrumentos (B=a+b+c+d)				0		0	0	0	0	0
a) Otro Instrumento 1				0		0	0	0	0	0
b) Otro Instrumento 2				0		0	0	0	0	0
c) Otro Instrumento 3				0		0	0	0	0	0
d) Otro Instrumento XX				0		0	0	0	0	0
C. Total de Obligaciones Diferentes de Financiamiento (C=A+B)				0		0	0	0	0	0


Dr. Mario Alberto Garza Castillo
Consejero Presidente


Dr. Manuel Rubén Domínguez Mena
Director de Administración

Informe de Avance de Gestión Financiera Primer Trimestre 2021



COMISION ESTATAL ELECTORAL (a) Balance Presupuestario - LDF Del 1 de ENERO al 31 de MARZO de 2021 (b) (PESOS)			
Concepto (c)	Estimado/ Aprobado (d)	Devengado	Recaudado/ Pagado
A. Ingresos Totales (A = A1+A2+A3)	976,862,025	566,666,285	566,666,285
A1. Ingresos de Libre Disposición	976,862,025	566,666,285	566,666,285
A2. Transferencias Federales Etiquetadas	0	0	0
A3. Financiamiento Neto	0	0	0
B. Egresos Presupuestarios¹ (B = B1+B2)	976,862,025	293,856,616	285,564,440
B1. Gasto No Etiquetado (sin incluir Amortización de la Deuda Pública)	976,862,025	293,856,616	285,564,440
B2. Gasto Etiquetado (sin incluir Amortización de la Deuda Pública)	0	0	0
C. Remanentes del Ejercicio Anterior (C = C1 + C2)	0	0	0
C1. Remanentes de Ingresos de Libre Disposición aplicados en el periodo	0	0	0
C2. Remanentes de Transferencias Federales Etiquetadas aplicados en el periodo	0	0	0
I. Balance Presupuestario (I = A - B + C)	0	272,809,669	281,101,845
II. Balance Presupuestario sin Financiamiento Neto (II = I - A3)	0	272,809,669	281,101,845
III. Balance Presupuestario sin Financiamiento Neto y sin Remanentes del Ejercicio Anterior (III= II - C)	0	272,809,669	281,101,845
Concepto	Aprobado	Devengado	Pagado
E. Intereses, Comisiones y Gastos de la Deuda (E = E1+E2)	0	0	0
E1. Intereses, Comisiones y Gastos de la Deuda con Gasto No Etiquetado	0	0	0
E2. Intereses, Comisiones y Gastos de la Deuda con Gasto Etiquetado	0	0	0
IV. Balance Primario (IV = III + E)	0	272,809,669	281,101,845
Concepto	Estimado/ Aprobado	Devengado	Recaudado/ Pagado
F. Financiamiento (F = F1 + F2)	0	0	0
F1. Financiamiento con Fuente de Pago de Ingresos de Libre Disposición	0	0	0
F2. Financiamiento con Fuente de Pago de Transferencias Federales Etiquetadas	0	0	0
G. Amortización de la Deuda (G = G1 + G2)	0	0	0
G1. Amortización de la Deuda Pública con Gasto No Etiquetado	0	0	0
G2. Amortización de la Deuda Pública con Gasto Etiquetado	0	0	0
A3. Financiamiento Neto (A3 = F - G)	0	0	0
Concepto	Estimado/ Aprobado	Devengado	Recaudado/ Pagado
A1. Ingresos de Libre Disposición	976,862,025	566,666,285	566,666,285
A3.1 Financiamiento Neto con Fuente de Pago de Ingresos de Libre Disposición (A3.1 = F1 - G1)	0	0	0
F1. Financiamiento con Fuente de Pago de Ingresos de Libre Disposición	0	0	0
G1. Amortización de la Deuda Pública con Gasto No Etiquetado	0	0	0
B1. Gasto No Etiquetado (sin incluir Amortización de la Deuda Pública)	976,862,025	293,856,616	285,564,440
C1. Remanentes de Ingresos de Libre Disposición aplicados en el periodo	0	0	0
V. Balance Presupuestario de Recursos Disponibles (V = A1 + A3.1 - B1 + C1)	0	272,809,669	281,101,845
VI. Balance Presupuestario de Recursos Disponibles sin Financiamiento Neto (VI = V - A3.1)	0	272,809,669	281,101,845
Concepto	Estimado/ Aprobado	Devengado	Recaudado/ Pagado
A2. Transferencias Federales Etiquetadas	0	0	0
A3.2 Financiamiento Neto con Fuente de Pago de Transferencias Federales Etiquetadas (A3.2 = F2 - G2)	0	0	0
F2. Financiamiento con Fuente de Pago de Transferencias Federales Etiquetadas	0	0	0
G2. Amortización de la Deuda Pública con Gasto Etiquetado	0	0	0
B2. Gasto Etiquetado (sin incluir Amortización de la Deuda Pública)	0	0	0
C2. Remanentes de Transferencias Federales Etiquetadas aplicados en el periodo	0	0	0
VII. Balance Presupuestario de Recursos Etiquetados (VII = A2 + A3.2 - B2 + C2)	0	0	0
VIII. Balance Presupuestario de Recursos Etiquetados sin Financiamiento Neto (VIII = VII - A3.2)	0	0	0

Informe de Avance de Gestión Financiera Primer Trimestre 2021



COMISION ESTATAL ELECTORAL Estado Analítico de Ingresos Detallado - LDF DEL 01 DE ENERO AL 31 DE MARZO 2021 (b) (PESOS)						
Concepto (c)	Ingreso					Diferencia (e)
	Estimado (d)	Ampliaciones / (Reducciones)	Modificado	Devengado	Recaudado	
Ingresos de Libre Disposición	0	0	0	0	0	0
A. Impuestos	0	0	0	0	0	0
B. Cuotas y Aportaciones de Seguridad Social	0	0	0	0	0	0
C. Contribuciones de Mejoras	0	0	0	0	0	0
D. Derechos	0	0	0	0	0	0
E. Productos	0	0	0	0	0	0
F. Aprovechamientos	0	0	0	0	0	0
G. Ingresos por Ventas de Bienes y Prestación de Servicios	0	0	0	0	0	0
H. Participaciones (H=h1+h2+h3+h4+h5+h6+h7+h8+h9+h10+h11)	0	0	0	0	0	0
h1) Fondo General de Participaciones	0	0	0	0	0	0
h2) Fondo de Fomento Municipal	0	0	0	0	0	0
h3) Fondo de Fiscalización y Recaudación	0	0	0	0	0	0
h4) Fondo de Compensación	0	0	0	0	0	0
h5) Fondo de Extracción de Hidrocarburos	0	0	0	0	0	0
h6) Impuesto Especial Sobre Producción y Servicios	0	0	0	0	0	0
h7) 0.136% de la Recaudación Federal Participable	0	0	0	0	0	0
h8) 3.17% Sobre Extracción de Petróleo	0	0	0	0	0	0
h9) Gasolinas y Diésel	0	0	0	0	0	0
h10) Fondo del Impuesto Sobre la Renta	0	0	0	0	0	0
h11) Fondo de Estabilización de los Ingresos de las Entidades Federativas	0	0	0	0	0	0
I. Incentivos Derivados de la Colaboración Fiscal (I=I1+I2+I3+I4+I5)	0	0	0	0	0	0
I1) Tenencia o Uso de Vehículos	0	0	0	0	0	0
I2) Fondo de Compensación ISAN	0	0	0	0	0	0
I3) Impuesto Sobre Automóviles Nuevos	0	0	0	0	0	0
I4) Fondo de Compensación de Repesos-Intermedios	0	0	0	0	0	0
I5) Otros Incentivos Económicos	0	0	0	0	0	0
J. Transferencias y Asignaciones	976,862,025	0	976,862,025	566,666,285	566,666,285	0
K. Convenios	0	0	0	0	0	0
k1) Otros Convenios y Subsidios	0	0	0	0	0	0
L. Otros Ingresos de Libre Disposición (L=L1+L2)	0	0	0	0	0	0
L1) Participaciones en Ingresos Locales	0	0	0	0	0	0
L2) Otros Ingresos de Libre Disposición	0	0	0	0	0	0
I. Total de Ingresos de Libre Disposición (I=A+B+C+D+E+F+G+H+I+J+K+L)	976,862,025	0	976,862,025	566,666,285	566,666,285	0
Ingresos Excedentes de Ingresos de Libre Disposición						
Transferencias Federales Etiquetadas						
A. Aportaciones (A=a1+a2+a3+a4+a5+a6+a7+a8)	0	0	0	0	0	0
a1) Fondo de Aportaciones para la Nómina Educativa y Gasto Operativo	0	0	0	0	0	0
a2) Fondo de Aportaciones para los Servicios de Salud	0	0	0	0	0	0
a3) Fondo de Aportaciones para la Infraestructura Social	0	0	0	0	0	0
a4) Fondo de Aportaciones para el Fortalecimiento de los Municipios y de las Demarcaciones Territoriales del Distrito Federal	0	0	0	0	0	0
a5) Fondo de Aportaciones Múltiples	0	0	0	0	0	0
a6) Fondo de Aportaciones para la Educación Tecnológica y de Adultos	0	0	0	0	0	0
a7) Fondo de Aportaciones para la Seguridad Pública de los Estados y del Distrito Federal	0	0	0	0	0	0
a8) Fondo de Aportaciones para el Fortalecimiento de las Entidades Federativas	0	0	0	0	0	0
B. Convenios (B=b1+b2+b3+b4)	0	0	0	0	0	0
b1) Convenios de Protección Social en Salud	0	0	0	0	0	0
b2) Convenios de Descentralización	0	0	0	0	0	0
b3) Convenios de Reasignación	0	0	0	0	0	0
b4) Otros Convenios y Subsidios	0	0	0	0	0	0
C. Fondos Distintos de Aportaciones (C=c1+c2)	0	0	0	0	0	0
c1) Fondo para Entidades Federativas y Municipios Productores de Hidrocarburos	0	0	0	0	0	0
c2) Fondo Minero	0	0	0	0	0	0
D. Transferencias, Asignaciones, Subsidios y Subvenciones, y Pensiones y Jubilaciones	0	0	0	0	0	0
E. Otras Transferencias Federales Etiquetadas	0	0	0	0	0	0
II. Total de Transferencias Federales Etiquetadas (II = A + B + C + D + E)	0	0	0	0	0	0
III. Ingresos Derivados de Financiamientos (III = A)	0	0	0	0	0	0
A. Ingresos Derivados de Financiamientos	0	0	0	0	0	0
IV. Total de Ingresos (IV = I + II + III)	976,862,025	0	976,862,025	566,666,285	566,666,285	0
Datos Informativos						
1. Ingresos Derivados de Financiamientos con Fuente de Pago de Ingresos de Libre Disposición	0	0	0	0	0	0
2. Ingresos Derivados de Financiamientos con Fuente de Pago de Transferencias Federales Etiquetadas	0	0	0	0	0	0
3. Ingresos Derivados de Financiamientos (3 = 1 + 2)	0	0	0	0	0	0



Informe de Avance de Gestión Financiera Primer Trimestre 2021

COMISION ESTATAL ELECTORAL						
Estado Analítico del Ejercicio del Presupuesto de Egresos Detallado - LDF						
Clasificación por Objeto del Gasto (Capítulo y Concepto)						
DEL 01 DE ENERO AL 31 DE MARZO 2021 (b)						
(PESOS)						
Concepto (c)	Egresos					Subejercicio (e)
	Aprobado (d)	Ampliaciones / (Reducciones)	Modificado	Devengado	Pagado	
I. Gasto No Etiquetado (I=A+B+C+D+E+F+G+H+I)	976,862,025	30,050,009	1,006,912,034	293,856,616	285,564,440	713,055,418
A. Servicios Personales (A=a1+a2+a3+a4+a5+a6+a7)	267,644,385	(55,161,525)	212,482,860	59,731,019	59,710,792	152,751,841
a1) Remuneraciones al Personal de Carácter Permanente	88,197,276	(540,141)	87,657,135	21,312,461	21,312,461	66,344,674
a2) Remuneraciones al Personal de Carácter Transitorio	65,970,983	(1,037,592)	64,933,392	18,501,934	18,501,934	46,431,458
a3) Remuneraciones Adicionales y Especiales	18,748,407	(10,742,894)	8,005,514	4,906,625	4,906,625	3,098,889
a4) Seguridad Social	32,544,065	(463,154)	32,080,912	7,978,776	7,978,776	24,102,135
a5) Otras Prestaciones Sociales y Económicas	62,183,653	(42,377,745)	19,805,908	7,031,224	7,010,997	12,774,685
a6) Previsiones	0	0	0	0	0	0
a7) Pago de Estímulos a Servidores Públicos	0	0	0	0	0	0
B. Materiales y Suministros (B=b1+b2+b3+b4+b5+b6+b7+b8+b9)	178,353,453	58,361,067	236,714,520	7,256,228	4,960,303	229,458,292
b1) Materiales de Administración, Emisión de Documentos y Artículos Oficiales	174,623,375	53,036,421	227,659,796	2,536,292	1,629,803	225,123,504
b2) Alimentos y Utensilios	0	0	0	0	0	0
b3) Materias Primas y Materiales de Producción y Comercialización	0	0	0	0	0	0
b4) Materiales y Artículos de Construcción y de Reparación	0	92,666	92,666	28,711	28,711	63,954
b5) Productos Químicos, Farmacéuticos y de Laboratorio	0	0	0	0	0	0
b6) Combustibles, Lubricantes y Aditivos	3,730,077	(531,173)	3,198,904	502,616	502,616	2,696,288
b7) Vestuario, Blancos, Prendas de Protección y Artículos Deportivos	0	5,268,778	5,268,778	3,831,538	2,446,498	1,437,240
b8) Materiales y Suministros Para Seguridad	0	0	0	0	0	0
b9) Herramientas, Refacciones y Accesorios Menores	0	494,376	494,376	357,071	352,674	137,306
C. Servicios Generales (C=c1+c2+c3+c4+c5+c6+c7+c8+c9)	144,503,181	11,312,543	155,815,725	33,357,208	29,180,040	122,458,517
c1) Servicios Básicos	16,735,352	4,066,681	20,802,033	5,584,511	5,288,670	15,217,522
c2) Servicios de Arrendamiento	15,123,194	(206,011)	14,917,183	3,409,321	2,931,440	11,507,863
c3) Servicios Profesionales, Científicos, Técnicos y Otros Servicios	13,074,707	4,498,620	17,573,327	4,411,018	3,186,622	13,162,309
c4) Servicios Financieros, Bancarios y Comerciales	819,259	27,340	846,599	846,329	846,329	270
c5) Servicios de Instalación, Reparación, Mantenimiento y Conservación	23,407,417	264,668	23,672,085	3,311,183	2,694,627	20,360,902
c6) Servicios de Comunicación Social y Publicidad	27,326,547	(4,601,162)	22,725,385	10,644,857	9,395,394	12,080,528
c7) Servicios de Traslado y Viáticos	4,736,093	(506,136)	4,229,957	105,699	66,381	4,124,258
c8) Servicios Oficiales	1,726,065	(975,640)	750,425	30,000	30,000	720,425
c9) Otros Servicios Generales	41,554,547	8,744,184	50,298,731	5,014,290	4,740,577	45,284,441
D. Transferencias, Asignaciones, Subsidios y Otras Ayudas (D=d1+d2+d3+d4+d5)	375,360,006	4,910,578	380,270,584	189,122,876	189,092,416	191,147,708
d1) Transferencias Internas y Asignaciones al Sector Público	0	0	0	0	0	0
d2) Transferencias al Resto del Sector Público	375,360,006	(375,360,006)	0	0	0	0
d3) Subsidios y Subvenciones	0	0	0	0	0	0
d4) Ayudas Sociales	0	380,270,584	380,270,584	189,122,876	189,092,416	191,147,708
d5) Pensiones y Jubilaciones	0	0	0	0	0	0
d6) Transferencias a Fideicomisos, Mandatos y Otros Análogos	0	0	0	0	0	0
d7) Transferencias a la Seguridad Social	0	0	0	0	0	0
d8) Donativos	0	0	0	0	0	0
d9) Transferencias al Exterior	0	0	0	0	0	0
E. Bienes Muebles, Inmuebles e Intangibles (E=e1+e2+e3+e4+e5+e6+e7+e8+e9)	11,001,000	10,627,346	21,628,346	4,389,286	2,620,889	17,239,060
e1) Mobiliario y Equipo de Administración	3,745,000	(394,449)	3,350,551	2,353,457	585,060	997,095
e2) Mobiliario y Equipo Educativo y Recreativo	0	517,291	517,291	22,291	22,291	495,000
e3) Equipo e Instrumental Médico y de Laboratorio	0	0	0	0	0	0
e4) Vehículos y Equipo de Transporte	0	0	0	0	0	0
e5) Equipo de Defensa y Seguridad	0	0	0	0	0	0
e6) Maquinaria, Otros Equipos y Herramientas	7,256,000	7,717,310	14,973,310	2,013,538	2,013,538	12,959,771
e7) Activos Biológicos	0	0	0	0	0	0
e8) Bienes Inmuebles	0	2,787,194	2,787,194	0	0	2,787,194
e9) Activos Intangibles	0	0	0	0	0	0
F. Inversión Pública (F=f1+f2+f3)	0	0	0	0	0	0
f1) Obra Pública en Bienes de Dominio Público	0	0	0	0	0	0
f2) Obra Pública en Bienes Propios	0	0	0	0	0	0
f3) Proyectos Productivos y Acciones de Fomento	0	0	0	0	0	0
G. Inversiones Financieras y Otras Provisiones (G=g1+g2+g3+g4+g5+g6+g7)	0	0	0	0	0	0
g1) Inversiones Para el Fomento de Actividades Productivas	0	0	0	0	0	0
g2) Acciones y Participaciones de Capital	0	0	0	0	0	0
g3) Compra de Títulos y Valores	0	0	0	0	0	0
g4) Concesión de Préstamos	0	0	0	0	0	0
g5) Inversiones en Fideicomisos, Mandatos y Otros Análogos	0	0	0	0	0	0
Fideicomiso de Desastres Naturales (Informativo)	0	0	0	0	0	0
g6) Otras Inversiones Financieras	0	0	0	0	0	0
g7) Provisiones para Contingencias y Otras Erogaciones Especiales	0	0	0	0	0	0
H. Participaciones y Aportaciones (H=h1+h2+h3)	0	0	0	0	0	0
h1) Participaciones	0	0	0	0	0	0
h2) Aportaciones	0	0	0	0	0	0
h3) Convenios	0	0	0	0	0	0
I. Deuda Pública (I=i1+i2+i3+i4+i5+i6+i7)	0	0	0	0	0	0
i1) Amortización de la Deuda Pública	0	0	0	0	0	0
i2) Intereses de la Deuda Pública	0	0	0	0	0	0
i3) Comisiones de la Deuda Pública	0	0	0	0	0	0
i4) Gastos de la Deuda Pública	0	0	0	0	0	0
i5) Costo por Coberturas	0	0	0	0	0	0
i6) Apoyos Financieros	0	0	0	0	0	0
i7) Adeudos de Ejercicios Fiscales Anteriores (ADEFAS)	0	0	0	0	0	0

Informe de Avance de Gestión Financiera Primer Trimestre 2021



COMISION ESTATAL ELECTORAL Estado Analítico del Ejercicio del Presupuesto de Egresos Detallado - LDF Clasificación por Objeto del Gasto (Capítulo y Concepto) DEL 01 DE ENERO AL 31 DE MARZO 2021 (b) (PESOS)						
Concepto (c)	Egresos			Devengado	Pagado	Subejercicio (e)
	Aprobado (d)	Ampliaciones/ (Reducciones)	Modificado			
II. Gasto Etiquetado (II=A+B+C+D+E+F+G+H+I)	0	0	0	0	0	0
A. Servicios Personales (A=a1+a2+a3+a4+a5+a6+a7)	0	0	0	0	0	0
a1) Remuneraciones al Personal de Carácter Permanente	0	0	0	0	0	0
a2) Remuneraciones al Personal de Carácter Transitorio	0	0	0	0	0	0
a3) Remuneraciones Adicionales y Especiales	0	0	0	0	0	0
a4) Seguridad Social	0	0	0	0	0	0
a5) Otras Prestaciones Sociales y Económicas	0	0	0	0	0	0
a6) Previsiones	0	0	0	0	0	0
a7) Pago de Estímulos a Servidores Públicos	0	0	0	0	0	0
B. Materiales y Suministros (B=b1+b2+b3+b4+b5+b6+b7+b8+b9)	0	0	0	0	0	0
b1) Materiales de Administración, Emisión de Documentos y Artículos Oficiales	0	0	0	0	0	0
b2) Alimentos y Utensilios	0	0	0	0	0	0
b3) Materias Primas y Materiales de Producción y Comercialización	0	0	0	0	0	0
b4) Materiales y Artículos de Construcción y de Reparación	0	0	0	0	0	0
b5) Productos Químicos, Farmacéuticos y de Laboratorio	0	0	0	0	0	0
b6) Combustibles, Lubricantes y Aditivos	0	0	0	0	0	0
b7) Vestuario, Blancos, Prendas de Protección y Artículos Deportivos	0	0	0	0	0	0
b8) Materiales y Suministros Para Seguridad	0	0	0	0	0	0
b9) Herramientas, Refacciones y Accesorios Menores	0	0	0	0	0	0
C. Servicios Generales (C=c1+c2+c3+c4+c5+c6+c7+c8+c9)	0	0	0	0	0	0
c1) Servicios Básicos	0	0	0	0	0	0
c2) Servicios de Arrendamiento	0	0	0	0	0	0
c3) Servicios Profesionales, Científicos, Técnicos y Otros Servicios	0	0	0	0	0	0
c4) Servicios Financieros, Bancarios y Comerciales	0	0	0	0	0	0
c5) Servicios de Instalación, Reparación, Mantenimiento y Conservación	0	0	0	0	0	0
c6) Servicios de Comunicación Social y Publicidad	0	0	0	0	0	0
c7) Servicios de Traslado y Viáticos	0	0	0	0	0	0
c8) Servicios Oficiales	0	0	0	0	0	0
c9) Otros Servicios Generales	0	0	0	0	0	0
D. Transferencias, Asignaciones, Subsidios y Otras Ayudas (D=d1+d2+d3+d4+d5)	0	0	0	0	0	0
d1) Transferencias Internas y Asignaciones al Sector Público	0	0	0	0	0	0
d2) Transferencias al Resto del Sector Público	0	0	0	0	0	0
d3) Subsidios y Subvenciones	0	0	0	0	0	0
d4) Ayudas Sociales	0	0	0	0	0	0
d5) Pensiones y Jubilaciones	0	0	0	0	0	0
d6) Transferencias a Fideicomisos, Mandatos y Otros Análogos	0	0	0	0	0	0
d7) Transferencias a la Seguridad Social	0	0	0	0	0	0
d8) Donativos	0	0	0	0	0	0
d9) Transferencias al Exterior	0	0	0	0	0	0
E. Bienes Muebles, Inmuebles e Intangibles (E=e1+e2+e3+e4+e5+e6+e7+e8+e9)	0	0	0	0	0	0
e1) Mobiliario y Equipo de Administración	0	0	0	0	0	0
e2) Mobiliario y Equipo Educativo y Recreativo	0	0	0	0	0	0
e3) Equipo e Instrumental Médico y de Laboratorio	0	0	0	0	0	0
e4) Vehículos y Equipo de Transporte	0	0	0	0	0	0
e5) Equipo de Defensa y Seguridad	0	0	0	0	0	0
e6) Maquinaria, Otros Equipos y Herramientas	0	0	0	0	0	0
e7) Activos Biológicos	0	0	0	0	0	0
e8) Bienes Inmuebles	0	0	0	0	0	0
e9) Activos Intangibles	0	0	0	0	0	0
F. Inversión Pública (F=f1+f2+f3)	0	0	0	0	0	0
f1) Obra Pública en Bienes de Dominio Público	0	0	0	0	0	0
f2) Obra Pública en Bienes Propios	0	0	0	0	0	0
f3) Proyectos Productivos y Acciones de Fomento	0	0	0	0	0	0
G. Inversiones Financieras y Otras Provisiones (G=g1+g2+g3+g4+g5+g6+g7)	0	0	0	0	0	0
g1) Inversiones Para el Fomento de Actividades Productivas	0	0	0	0	0	0
g2) Acciones y Participaciones de Capital	0	0	0	0	0	0
g3) Compra de Títulos y Valores	0	0	0	0	0	0
g4) Concesión de Préstamos	0	0	0	0	0	0
g5) Inversiones en Fideicomisos, Mandatos y Otros Análogos	0	0	0	0	0	0
Fideicomiso de Desastres Naturales (Informativo)	0	0	0	0	0	0
g6) Otras Inversiones Financieras	0	0	0	0	0	0
g7) Provisiones para Contingencias y Otras Erogaciones Especiales	0	0	0	0	0	0
H. Participaciones y Aportaciones (H=h1+h2+h3)	0	0	0	0	0	0
h1) Participaciones	0	0	0	0	0	0
h2) Aportaciones	0	0	0	0	0	0
h3) Convenios	0	0	0	0	0	0
I. Deuda Pública (I=i1+i2+i3+i4+i5+i6+i7)	0	0	0	0	0	0
i1) Amortización de la Deuda Pública	0	0	0	0	0	0
i2) Intereses de la Deuda Pública	0	0	0	0	0	0
i3) Comisiones de la Deuda Pública	0	0	0	0	0	0
i4) Gastos de la Deuda Pública	0	0	0	0	0	0
i5) Costo por Coberturas	0	0	0	0	0	0
i6) Apoyos Financieros	0	0	0	0	0	0
i7) Adeudos de Ejercicios Fiscales Anteriores (ADEFAS)	0	0	0	0	0	0
III. Total de Egresos (III = I + II)	976,862,025	30,050,009	1,006,912,034	293,856,616	285,564,440	713,055,418



COMISION ESTATAL ELECTORAL						
Estado Analítico del Ejercicio del Presupuesto de Egresos Detallado - LDF						
Clasificación Administrativa						
DEL 01 DE ENERO AL 31 DE MARZO 2021 (b)						
(PESOS)						
Concepto (c)	Egresos					Subejercicio (e)
	Aprobado (d)	Ampliaciones/ (Reducciones)	Modificado	Devengado	Pagado	
I. Gasto No Etiquetado (I=A+B+C+D+E+F+G+H)						
A. COMISION ESTATAL ELECTORAL	976,862,025	30,050,009	1,006,912,034	293,856,616	285,564,440	713,055,418
II. Gasto Etiquetado (II=A+B+C+D+E+F+G+H)						
A. COMISION ESTATAL ELECTORAL	0	0	0	0	0	0
III. Total de Egresos (III = I + II)	976,862,025	30,050,009	1,006,912,034	293,856,616	285,564,440	713,055,418

Informe de Avance de Gestión Financiera Primer Trimestre 2021



Secretaría de Finanzas y Tesorería General del Estado
Nuevo León | Siempre Ascendiendo

COMISION ESTATAL ELECTORAL Estado Analítico del Ejercicio del Presupuesto de Egresos Detallado - LDF Clasificación Funcional (Finalidad y Función) DEL 01 DE ENERO AL 31 DE MARZO 2021 (b) (PESOS)						
Concepto (c)	Aprobado (d)	Ampliaciones/ (Reducciones)	Egresos		Subejercicio (e)	
			Modificado	Devengado Pagado		
I. Gasto No Etiquetado (I=A+B+C+D)	976,862,025	30,050,009	1,006,912,034	293,856,616	285,564,440	713,055,418
A. Gobierno (A=a1+a2+a3+a4+a5+a6+a7+a8)	976,862,025	30,050,009	1,006,912,034	293,856,616	285,564,440	713,055,418
a1) Legislación	0	0	0	0	0	0
a2) Justicia	0	0	0	0	0	0
a3) Coordinación de la Política de Gobierno	976,862,025	30,050,009	1,006,912,034	293,856,616	285,564,440	713,055,418
a4) Relaciones Exteriores	0	0	0	0	0	0
a5) Asuntos Financieros y Hacendarios	0	0	0	0	0	0
a6) Seguridad Nacional	0	0	0	0	0	0
a7) Asuntos de Orden Público y de Seguridad Interior	0	0	0	0	0	0
a8) Otros Servicios Generales	0	0	0	0	0	0
B. Desarrollo Social (B=b1+b2+b3+b4+b5+b6+b7)	0	0	0	0	0	0
b1) Protección Ambiental	0	0	0	0	0	0
b2) Vivienda y Servicios a la Comunidad	0	0	0	0	0	0
b3) Salud	0	0	0	0	0	0
b4) Recreación, Cultura y Otras Manifestaciones Sociales	0	0	0	0	0	0
b5) Educación	0	0	0	0	0	0
b6) Protección Social	0	0	0	0	0	0
b7) Otros Asuntos Sociales	0	0	0	0	0	0
C. Desarrollo Económico (C=c1+c2+c3+c4+c5+c6+c7+c8+c9)	0	0	0	0	0	0
c1) Asuntos Económicos, Comerciales y Laborales en General	0	0	0	0	0	0
c2) Agropecuaria, Silvicultura, Pesca y Caza	0	0	0	0	0	0
c3) Combustibles y Energía	0	0	0	0	0	0
c4) Minería, Manufacturas y Construcción	0	0	0	0	0	0
c5) Transporte	0	0	0	0	0	0
c6) Comunicaciones	0	0	0	0	0	0
c7) Turismo	0	0	0	0	0	0
c8) Ciencia, Tecnología e Innovación	0	0	0	0	0	0
c9) Otras Industrias y Otros Asuntos Económicos	0	0	0	0	0	0
D. Otras No Clasificadas en Funciones Anteriores (D=d1+d2+d3+d4)	0	0	0	0	0	0
d1) Transacciones de la Deuda Pública / Costo Financiero de la Deuda	0	0	0	0	0	0
d2) Transferencias, Participaciones y Aportaciones Entre Diferentes Niveles y Ordenes de Gobierno	0	0	0	0	0	0
d3) Saneamiento del Sistema Financiero	0	0	0	0	0	0
d4) Adeudos de Ejercicios Fiscales Anteriores	0	0	0	0	0	0
II. Gasto Etiquetado (II=A+B+C+D)	0	0	0	0	0	0
A. Gobierno (A=a1+a2+a3+a4+a5+a6+a7+a8)	0	0	0	0	0	0
a1) Legislación	0	0	0	0	0	0
a2) Justicia	0	0	0	0	0	0
a3) Coordinación de la Política de Gobierno	0	0	0	0	0	0
a4) Relaciones Exteriores	0	0	0	0	0	0
a5) Asuntos Financieros y Hacendarios	0	0	0	0	0	0
a6) Seguridad Nacional	0	0	0	0	0	0
a7) Asuntos de Orden Público y de Seguridad Interior	0	0	0	0	0	0
a8) Otros Servicios Generales	0	0	0	0	0	0
B. Desarrollo Social (B=b1+b2+b3+b4+b5+b6+b7)	0	0	0	0	0	0
b1) Protección Ambiental	0	0	0	0	0	0
b2) Vivienda y Servicios a la Comunidad	0	0	0	0	0	0
b3) Salud	0	0	0	0	0	0
b4) Recreación, Cultura y Otras Manifestaciones Sociales	0	0	0	0	0	0
b5) Educación	0	0	0	0	0	0
b6) Protección Social	0	0	0	0	0	0
b7) Otros Asuntos Sociales	0	0	0	0	0	0
C. Desarrollo Económico (C=c1+c2+c3+c4+c5+c6+c7+c8+c9)	0	0	0	0	0	0
c1) Asuntos Económicos, Comerciales y Laborales en General	0	0	0	0	0	0
c2) Agropecuaria, Silvicultura, Pesca y Caza	0	0	0	0	0	0
c3) Combustibles y Energía	0	0	0	0	0	0
c4) Minería, Manufacturas y Construcción	0	0	0	0	0	0
c5) Transporte	0	0	0	0	0	0
c6) Comunicaciones	0	0	0	0	0	0
c7) Turismo	0	0	0	0	0	0
c8) Ciencia, Tecnología e Innovación	0	0	0	0	0	0
c9) Otras Industrias y Otros Asuntos Económicos	0	0	0	0	0	0
D. Otras No Clasificadas en Funciones Anteriores (D=d1+d2+d3+d4)	0	0	0	0	0	0
d1) Transacciones de la Deuda Pública / Costo Financiero de la Deuda	0	0	0	0	0	0
d2) Transferencias, Participaciones y Aportaciones Entre Diferentes Niveles y Ordenes de Gobierno	0	0	0	0	0	0
d3) Saneamiento del Sistema Financiero	0	0	0	0	0	0
d4) Adeudos de Ejercicios Fiscales Anteriores	0	0	0	0	0	0
III. Total de Egresos (III = I + II)	976,862,025	30,050,009	1,006,912,034	293,856,616	285,564,440	713,055,418

Informe de Avance de Gestión Financiera Primer Trimestre 2021



COMISION ESTATAL ELECTORAL						
Estado Analítico del Ejercicio del Presupuesto de Egresos Detallado - LDF						
Clasificación de Servicios Personales por Categoría						
DEL 01 DE ENERO AL 31 DE MARZO 2021 (b)						
(PESOS)						
Concepto (c)	Egresos					Subejercicio (e)
	Aprobado (d)	Ampliaciones/ (Reducciones)	Modificado	Devengado	Pagado	
I. Gasto No Etiquetado (I=A+B+C+D+E+F)	267,644,385	(55,161,525)	212,482,860	59,731,019	59,710,792	152,751,841
A. Personal Administrativo y de Servicio Público	267,644,385	(55,161,525)	212,482,860	59,731,019	59,710,792	152,751,841
B. Magisterio	0	0	0	0	0	0
C. Servicios de Salud (C=c1+c2)	0	0	0	0	0	0
c1) Personal Administrativo	0	0	0	0	0	0
c2) Personal Médico, Paramédico y afín	0	0	0	0	0	0
D. Seguridad Pública	0	0	0	0	0	0
E. Gastos asociados a la implementación de nuevas leyes federales o reformas a las mismas (E = e1 + e2)	0	0	0	0	0	0
e1) Nombre del Programa o Ley 1	0	0	0	0	0	0
e2) Nombre del Programa o Ley 2	0	0	0	0	0	0
F. Sentencias laborales definitivas	0	0	0	0	0	0
II. Gasto Etiquetado (II=A+B+C+D+E+F)	0	0	0	0	0	0
A. Personal Administrativo y de Servicio Público	0	0	0	0	0	0
B. Magisterio	0	0	0	0	0	0
C. Servicios de Salud (C=c1+c2)	0	0	0	0	0	0
c1) Personal Administrativo	0	0	0	0	0	0
c2) Personal Médico, Paramédico y afín	0	0	0	0	0	0
D. Seguridad Pública	0	0	0	0	0	0
E. Gastos asociados a la implementación de nuevas leyes federales o reformas a las mismas (E = e1 + e2)	0	0	0	0	0	0
e1) Nombre del Programa o Ley 1	0	0	0	0	0	0
e2) Nombre del Programa o Ley 2	0	0	0	0	0	0
F. Sentencias laborales definitivas	0	0	0	0	0	0
III. Total del Gasto en Servicios Personales (III = I + II)	267,644,385	(55,161,525)	212,482,860	59,731,019	59,710,792	152,751,841



COMISION ESTATAL ELECTORAL						
Proyecciones de Ingresos						
(PESOS)						
(CIFRAS NOMINALES)						
Concepto (b)	2020	2021	2022	2023	2024	2026
1. Ingresos de Libre Disposición (1=A+B+C+D+E+F+G+H+I+J+K+L)	441,603,639	976,862,026	569,544,792	739,982,240	1,366,291,436	622,356,972
A. Impuestos	0	0	0	0	0	0
B. Cuotas y Aportaciones de Seguridad Social	0	0	0	0	0	0
C. Contribuciones de Mejoras	0	0	0	0	0	0
D. Derechos	0	0	0	0	0	0
E. Productos	0	0	0	0	0	0
F. Aprovechamientos	0	0	0	0	0	0
G. Ingresos por Ventas de Bienes y Servicios	0	0	0	0	0	0
H. Participaciones	0	0	0	0	0	0
I. Incentivos Derivados de la Colaboración Fiscal	0	0	0	0	0	0
J. Transferencias	441,603,639	976,862,026	569,544,792	739,982,240	1,366,291,436	622,356,972
K. Convenios	0	0	0	0	0	0
L. Otros Ingresos de Libre Disposición	0	0	0	0	0	0
2. Transferencias Federales Etiquetadas (2=A+B+C+D+E)	0	0	0	0	0	0
A. Aportaciones	0	0	0	0	0	0
B. Convenios	0	0	0	0	0	0
C. Fondos Distintos de Aportaciones	0	0	0	0	0	0
D. Transferencias, Subsidios, Sувencionas, Pensiones y Jubilaciones.	0	0	0	0	0	0
E. Otras Transferencias Federales Etiquetadas	0	0	0	0	0	0
3. Ingresos Derivados de Financiamientos (3=A)	0	0	0	0	0	0
A. Ingresos Derivados de Financiamiento	0	0	0	0	0	0
4. Total de Ingresos Proyectados (4=1+2+3)	441,603,639	976,862,026	569,544,792	739,982,240	1,366,291,436	622,356,972
Datos Informativos						
1. Ingresos Derivados de Financiamientos con Fuente de Ingresos de Recursos de Libre Expre	0	0	0	0	0	0
2. Ingresos Derivados de Financiamientos con Fuente de Pago de Transferencias Federales E	0	0	0	0	0	0
3. Ingresos Derivados de Financiamientos (3=1+2)	441,603,639	976,862,026	569,544,792	739,982,240	1,366,291,436	622,356,972



COMISION ESTATAL ELECTORAL						
Proyecciones de Egresos						
(PESOS)						
(CIFRAS NOMINALES)						
Concepto (b)	2020	2021	2022	2023	2024	2025
1. Gasto No Etiquetado (1=A+B+C+D+E+F+G+H+I+J+K+L)	441,603,539	976,862,025	569,544,792	739,982,240	1,366,291,435	622,356,972
A. Servicios Personales	142,816,512	267,644,385	190,083,752	221,403,137	390,365,473	207,709,648
B. Materiales y Suministros	3,534,601	178,353,453	11,800,566	13,672,083	212,044,693	12,894,797
C. Servicios Generales	58,596,012	144,503,181	110,981,122	166,487,478	353,715,255	121,272,068
D. Transferencia, Asignaciones, Subsidios y Otras Ayudas	236,656,414	375,360,006	256,679,352	258,616,151	410,166,013	280,480,458
E. Bienes muebles, Inmuebles e Intangibles	0	11,001,000		79,803,392		
F. Inversión Pública	0	0	0	0	0	0
G. Inversiones Financieras y otras provisiónes	0	0	0	0	0	0
H. Participaciones y Aportaciones	0	0	0	0	0	0
I. Deuda Pública	0	0	0	0	0	0
1. Gasto Etiquetado (1=A+B+C+D+E+F+G+H+I+J+K+L)	0	0	0	0	0	0
A. Servicios Personales	0	0	0	0	0	0
B. Materiales y Suministros	0	0	0	0	0	0
C. Servicios Generales	0	0	0	0	0	0
D. Transferencia, Asignaciones, Subsidios y Otras Ayudas	0	0	0	0	0	0
E. Bienes muebles, Inmuebles e Intangibles	0	0	0	0	0	0
F. Inversión Pública	0	0	0	0	0	0
G. Inversiones Financieras y otras provisiónes	0	0	0	0	0	0
H. Participaciones y Aportaciones	0	0	0	0	0	0
I. Deuda Pública	0	0	0	0	0	0
3. Total de Egresos Proyectados (3=1+2)	441,603,539	976,862,025	569,544,792	739,982,240	1,366,291,435	622,356,972



COMISION ESTATAL ELECTORAL						
Resultados de Ingresos-LDF						
(PESOS)						
Concepto (b)	2015	2016	2017	2018	2019	2020
1. Ingresos de Libre Disposición (1=A+B+C+D+E+F+G+H+I+J+K+L)	804,230,055	347,000,000	407,000,000	914,441,557	463,741,300	477,987,431
A. Impuestos	0	0	0	0	0	0
B. Cuotas y Aportaciones de Seguridad Social	0	0	0	0	0	0
C. Contribuciones de Mejoras	0	0	0	0	0	0
D. Derechos	0	0	0	0	0	0
E. Productos	0	0	0	0	0	0
F. Aprovechamientos	0	0	0	0	0	0
G. Ingresos por Ventas de Bienes y Servicios	0	0	0	0	0	0
H. Participaciones	0	0	0	0	0	0
I. Incentivos Derivados de la Colaboración Fiscal	0	0	0	0	0	0
J. Transferencias	804,230,055	347,000,000	407,000,000	914,441,557	463,741,300	477,987,431
K. Convenios	0	0	0	0	0	0
L. Otros Ingresos de Libre Disposición	0	0	0	0	0	0
2. Transferencias Federales Etiquetadas (2=A+B+C+D+E)	0	0	0	0	0	0
A. Aportaciones	0	0	0	0	0	0
B. Convenios	0	0	0	0	0	0
C. Fondos Distintos de Aportaciones	0	0	0	0	0	0
D. Transferencias, Subsidios, Sувencionες, Pensiones y Jubilaciones.	0	0	0	0	0	0
E. Otras Transferencias Federales Etiquetadas	0	0	0	0	0	0
3. Ingresos Derivados de Financiamientos (3=A)	0	0	0	0	0	0
A. Ingresos Derivados de Financiamiento	0	0	0	0	0	0
4. Total de Ingresos Proyectados (4=1+2+3)	804,230,055	347,000,000	407,000,000	914,441,557	463,741,300	477,987,431
Datos Informativos						
1. Ingresos Derivados de Financiamientos con Fuente de Ingresos de Recursos	0	0	0	0	0	0
2. Ingresos Derivados de Financiamientos con Fuente de Pago de Transferencias	0	0	0	0	0	0
3. Ingresos Derivados de Financiamientos (3=1+2)	804,230,055	347,000,000	407,000,000	914,441,557	463,741,300	477,987,431



COMISION ESTATAL ELECTORAL						
Resultados de Egresos						
(PESOS)						
Concepto (b)	2015	2016	2017	2018	2019	2020
1. Gasto No Etiquetado (1=A+B+C+D+E+F+G+H+I+J+K+L)	688,428,192	369,406,496	386,857,537	929,172,385	623,665,373	464,764,293
A. Servicios Personales	188,450,837	115,417,490	133,072,469	253,323,234	143,649,659	154,829,752
B. Materiales y Suministros	85,367,443	4,406,238	3,282,911	197,443,688	3,482,378	4,473,193
C. Servicios Generales	141,218,522	56,221,955	67,505,437	184,059,884	89,226,892	71,284,291
D. Transferencia, Asignaciones, Subsidios y Otras Ayudas	264,974,187	171,161,340	179,394,280	268,982,166	218,335,349	229,712,194
E. Bienes muebles, Inmuebles e Intangibles	8,417,203	22,199,473	3,602,440	25,363,413	168,971,095	4,464,863
F. Inversión Pública	0	0	0	0	0	0
G. Inversiones Financieras y otras provisiones	0	0	0	0	0	0
H. Participaciones y Aportaciones	0	0	0	0	0	0
I. Deuda Pública	0	0	0	0	0	0
2. Gasto Etiquetado (1=A+B+C+D+E+F+G+H+I+J+K+L)	0	0	0	0	0	0
A. Servicios Personales	0	0	0	0	0	0
B. Materiales y Suministros	0	0	0	0	0	0
C. Servicios Generales	0	0	0	0	0	0
D. Transferencia, Asignaciones, Subsidios y Otras Ayudas	0	0	0	0	0	0
E. Bienes muebles, Inmuebles e Intangibles	0	0	0	0	0	0
F. Inversión Pública	0	0	0	0	0	0
G. Inversiones Financieras y otras provisines	0	0	0	0	0	0
H. Participaciones y Aportaciones	0	0	0	0	0	0
I. Deuda Pública	0	0	0	0	0	0
3. Total de Egresos Projectados (3=1+2)	688,428,192	369,406,496	386,857,537	929,172,385	623,665,373	464,764,293

1. Los importes corresponden a los egresos totales devengados.

2. Los importes corresponden a los egresos devengados al cierre del trimestre más reciente disponible y estimados para el resto del ejercicio.



Comisión Estatal Electoral
NIF D-3_Dic20

Anexo F: Ley de Disciplina Financiera


Comisión Estatal Electoral					
Informe sobre Estudios Actuariales - LDF					
	Pensiones y jubilaciones	Salud	Riesgos de trabajo	Invalidez y vida	Otras prestaciones sociales
Tipo de Sistema					
Prestación laboral o Fondo general para trabajadores del estado o municipio	N/A	N/A	N/A	N/A	Prima de antigüedad e indemnización legal
Beneficio definido, Contribución definida o Mixto	N/A	N/A	N/A	N/A	Beneficio definido
Población afiliada					
Activos					354
Edad máxima					70.98
Edad mínima					19.11
Edad promedio					40.21
Pensionados y Jubilados					-
Edad máxima					-
Edad mínima					-
Edad promedio					-
Beneficiarios					-
Promedio de años de servicio (trabajadores activos)					5.38
Aportación individual al plan de pensión como % del salario					-
Aportación del ente público al plan de pensión como % del salario					-
Crecimiento esperado de los pensionados y jubilados (como %)					-
Crecimiento esperado de los activos (como %)					-
Edad de jubilación o pensión					65 años
Esperanza de vida					-
Ingresos del fondo					
Ingresos Anuales al Fondo de Pensiones					-
Nómina anual					
Activos					110,578,543
Pensionados y Jubilados					-
Beneficiarios de Pensionados y Jubilados					-
Monto mensual por pensión					
Máximo					-
Mínimo					-
Promedio					-
Monto de la reserva					
Valor presente de las obligaciones					
Pagos esperados por Prima de Antigüedad e Indemnización Legal					4,574,494
Obligación pasada por Prima de Antigüedad e Indemnización Legal					14,646,235
Generaciones futuras					-
Valor presente de las contribuciones asociadas a los sueldos futuros de cotización X%					
Generación actual					-
Generaciones futuras					-
Valor presente de aportaciones futuras					
Generación actual					-
Generaciones futuras					-
Otros ingresos					-
Déficit/superávit actuarial					
Generación actual					-
Generaciones futuras					-
Periodo de suficiencia					
Año de descapitalización					-
Tasa de rendimiento					-
Estudio actuarial					
Año de elaboración del estudio actuarial					2020
Empresa que elaboró el estudio actuarial					Rimexico Consultoría Actuarial, S.C.



COMISION ESTATAL ELECTORAL						
Estado de Flujos de Efectivo de Ingresos						
Del 1 de Enero al 31 de Marzo de 2021						
Concepto	Estimado	Ampliaciones /(Reducciones)	Modificado	Devengado	Recaudado	Diferencia
Ingresos de Libre Disposición						
A Impuestos	0	0	0	0	0	0
B Cuotas y Aportaciones de Seguridad Social	0	0	0	0	0	0
C Contribuciones	0	0	0	0	0	0
D Derechos	0	0	0	0	0	0
E Productos	0	0	0	0	0	0
F Aprovechamientos	0	0	0	0	0	0
G Ingresos por Ventas de Bienes y Servicios	0	0	0	0	0	0
H Participaciones y Aportaciones	0	0	0	0	0	0
I Incentivos derivados de la Colaboración Fiscal	0	0	0	0	0	0
J Transferencias	976,862,025	0	976,862,025	566,666,285	566,666,285	0
I) Total de Ingresos de Libre Disposición	976,862,025	0	976,862,025	566,666,285	566,666,285	0
Ingresos Excedentes de Ingresos de Libre Disposición						
Transferencias Federales Etiquetadas						
A Aportaciones	0	0	0	0	0	0
Fondos de Aportaciones	0	0	0	0	0	0
Fondos de Aportaciones	0	0	0	0	0	0
B Convenios	0	0	0	0	0	0
C Fondos Distintos de Aportaciones	0	0	0	0	0	0
D Transferencias, Subsidios y Subvenciones, Pensiones y Jubilaciones	0	0	0	0	0	0
E Otras Transferencias Federales Etiquetadas	0	0	0	0	0	0
II) Total de Transferencias Federales Etiquetadas	0	0	0	0	0	0
Ingresos Derivados de Financiamiento						
A Ingresos Derivados de Financiamiento	0	0	0	0	0	0
III) Total de Ingresos Derivados de Financiamiento	0	0	0	0	0	0
IV) Total de Ingresos (I+II+III)	976,862,025	0	976,862,025	566,666,285	566,666,285	0

Bajo protesta de decir verdad declaramos que los Estados Financieros y sus Notas son razonablemente correctos y responsabilidad del emisor.


 Dr. Mario Alberto Garza Castillo
 Consejero Presidente


 Dr. Manuel Rubén Domínguez Mena
 Director de Administración

Informe de Avance de Gestión Financiera Primer Trimestre 2021



Secretaría de Finanzas y Tesorería General del Estado
 Nuevo León | Siempre Avanzando

COMISION ESTATAL ELECTORAL Estado de Flujos de Efectivo de Egresos Del 1 de Enero al 31 de Marzo de 2021						
Concepto	Aprobado	Ampliaciones (Reducciones)	Modificado	Devengado	Pagado	Subejercicio
I Gasto No Etiquetado	978,882,025	30,050,009	1,008,912,034	293,886,616	285,564,440	713,055,418
A SERVICIOS PERSONALES	267,844,385	(65,161,626)	212,682,759	69,751,019	59,710,792	152,761,841
Remuneraciones al personal de carácter permanente	88,197,276	(640,141)	87,557,135	21,312,461	21,312,461	86,244,674
Remuneraciones al personal de carácter transitorio	66,970,993	(1,037,692)	64,933,302	18,501,934	18,501,934	46,431,368
Remuneraciones adicionales y especiales	18,748,437	(10,742,894)	8,005,543	4,908,629	4,908,629	3,096,899
Seguridad social	32,544,085	(483,154)	32,060,931	7,978,776	7,978,776	24,102,156
Otras prestaciones sociales y económicas	62,183,653	(42,377,745)	19,805,908	7,031,224	7,010,997	12,774,695
B MATERIALES	178,353,453	86,361,067	238,714,520	7,256,226	4,960,303	229,458,292
Materiales de administración, emisión de documentos y artículos oficiales	174,823,375	53,036,421	227,859,796	2,536,292	1,620,603	226,123,504
Alimentos de utensilios	0	0	0	0	0	0
Materiales primas y materiales de producción y comercialización	0	0	0	0	0	0
Materiales y artículos de construcción y de reparación	0	0	0	0	0	0
Productos químicos, farmacéuticos y de laboratorio	0	92,666	92,666	26,711	26,711	63,954
Combustibles, lubricantes y aditivos	0	0	0	0	0	0
Vestuario, biancos, prendas de protección y artículos deportivos	3,730,977	(63,173)	3,168,804	602,816	602,816	2,666,288
Herramientas, refacciones y accesorios menores	0	5,268,778	5,268,778	3,831,038	2,448,488	1,437,240
	0	494,378	494,378	357,071	352,674	137,306
C SERVICIOS GENERALES	144,603,181	11,312,643	156,915,825	33,367,208	29,180,040	122,465,617
Servicios básicos	16,736,392	4,056,681	20,793,073	5,584,511	5,285,670	16,217,522
Servicios de arrendamientos	15,123,164	(206,011)	14,917,153	3,409,321	2,631,440	11,807,883
Servicios profesionales, científicos, técnicos y otros servicios	13,074,797	4,498,620	17,573,417	4,411,016	3,189,622	13,192,399
Servicios financieros, transitorios y comerciales	819,259	27,340	846,600	846,329	846,329	210
Servicios de instalación, reparación, mantenimiento y conservación	23,407,417	284,668	23,692,085	3,311,183	2,894,627	20,800,458
Servicios de comunicación social y publicidad	27,329,547	(4,801,182)	22,728,365	10,644,857	9,395,394	12,090,528
Servicios de traslado y viáticos	4,736,093	(506,136)	4,229,957	105,999	68,381	4,124,268
Servicios oficiales	1,726,085	(975,640)	750,445	30,000	30,000	720,425
Otros servicios generales	41,884,847	8,744,184	50,629,031	5,014,290	4,749,577	46,284,441
D TRANSFERENCIAS ASIGNACIONES, SUBSIDIOS Y OTRAS AYUDAS	375,360,006	4,010,578	380,270,584	189,132,876	189,092,416	191,147,708
Transferencias Internas y Asignaciones al sector público	375,360,006	(375,360,006)	0	0	0	0
Transferencias al exterior	0	0	0	0	0	0
Ayudas Sociales	0	380,270,584	380,270,584	189,132,876	189,092,416	191,147,708
E BIENES MUEBLES, INMUEBLES E INTANGIBLES	11,001,000	10,827,346	21,828,346	4,389,266	2,620,889	17,239,080
Mobiliario y equipo de administración	3,745,000	(364,449)	3,380,551	2,363,467	886,080	897,085
Mobiliario y Equipo Educativo y Recreativo	0	517,291	517,291	22,291	22,291	495,000
Equipo e instrumental médico y de laboratorio	0	0	0	0	0	0
Vehículos y equipo de transporte	0	0	0	0	0	0
Maquinaria, otros equipos y herramientas	7,256,000	7,717,310	14,973,310	2,013,538	2,013,538	12,959,771
Bienes inmuebles	0	2,787,184	2,787,184	0	0	2,787,184
Activos intangibles	0	0	0	0	0	0
F INVERSIÓN PÚBLICA	0	0	0	0	0	0
Obras Públicas en bienes de dominio público	0	0	0	0	0	0
Obras Públicas en bienes propios	0	0	0	0	0	0
Proyectos productivos y acciones de fomento	0	0	0	0	0	0
G INVERSIONES FINANCIERAS Y OTRAS PROVISIONES	0	0	0	0	0	0
Inversiones para el fomento de actividades productivas	0	0	0	0	0	0
Provisiones para contingencias y otras erogaciones especiales	0	0	0	0	0	0
H PARTICIPACIONES Y APORTACIONES	0	0	0	0	0	0
Participaciones	0	0	0	0	0	0
Aportaciones	0	0	0	0	0	0
Convenios	0	0	0	0	0	0
I DEUDA PÚBLICA	0	0	0	0	0	0
Amortizaciones de la deuda pública	0	0	0	0	0	0
Intereses de la deuda pública	0	0	0	0	0	0
Comisiones de la deuda pública	0	0	0	0	0	0
Gastos de deuda pública	0	0	0	0	0	0
Costos de coberturas	0	0	0	0	0	0
Adeudos de ejercicios fiscales anteriores (ADEFAS)	0	0	0	0	0	0
Total I Gasto No Etiquetado	978,882,025	30,050,009	1,008,912,034	293,886,616	285,564,440	713,055,418
II Gasto Etiquetado	0	0	0	0	0	0
A SERVICIOS PERSONALES	0	0	0	0	0	0
Remuneraciones al personal de carácter permanente	0	0	0	0	0	0
Remuneraciones al personal de carácter transitorio	0	0	0	0	0	0
Remuneraciones adicionales y especiales	0	0	0	0	0	0
Seguridad social	0	0	0	0	0	0
Otras prestaciones sociales y económicas	0	0	0	0	0	0
B MATERIALES	0	0	0	0	0	0
Productos químicos, farmacéuticos y de laboratorio	0	0	0	0	0	0
Herramientas, refacciones y accesorios menores	0	0	0	0	0	0
C SERVICIOS GENERALES	0	0	0	0	0	0
Servicios básicos	0	0	0	0	0	0
Servicios profesionales, científicos, técnicos y otros servicios	0	0	0	0	0	0
Servicios de instalación, reparación, mantenimiento y conservación	0	0	0	0	0	0
Servicios de traslado y viáticos	0	0	0	0	0	0
D TRANSFERENCIAS ASIGNACIONES, SUBSIDIOS Y OTRAS AYUDAS	0	0	0	0	0	0
Transferencias Internas y Asignaciones al sector público	0	0	0	0	0	0
Transferencias al exterior	0	0	0	0	0	0
E BIENES MUEBLES, INMUEBLES E INTANGIBLES	0	0	0	0	0	0
Mobiliario y equipo de administración	0	0	0	0	0	0
Maquinaria, otros equipos y herramientas	0	0	0	0	0	0
Activos intangibles	0	0	0	0	0	0
F INVERSIÓN PÚBLICA	0	0	0	0	0	0
Obras Públicas en bienes propios	0	0	0	0	0	0
Proyectos productivos y acciones de fomento	0	0	0	0	0	0
G INVERSIONES FINANCIERAS Y OTRAS PROVISIONES	0	0	0	0	0	0
Inversiones para el fomento de actividades productivas	0	0	0	0	0	0
Provisiones para contingencias y otras erogaciones especiales	0	0	0	0	0	0
H PARTICIPACIONES Y APORTACIONES	0	0	0	0	0	0
Participaciones	0	0	0	0	0	0
Convenios	0	0	0	0	0	0
I DEUDA PÚBLICA	0	0	0	0	0	0
Amortizaciones de la deuda pública	0	0	0	0	0	0
Adeudos de ejercicios fiscales anteriores (ADEFAS)	0	0	0	0	0	0
Total II Gasto Etiquetado	0	0	0	0	0	0

Bajo protesta de decir verdad declaramos que los Estados Financieros y sus Notas son razonablemente correctos y responsabilidad del emisor.

Dr. Mario Alberto Garza Castillo
 Consejero Presidente

Dr. Manuel Rubén Domínguez Mena
 Director de Administración

Comisión Estatal Electoral (CEE)



NOTAS A LOS ESTADOS FINANCIEROS



**COMISIÓN ESTATAL ELECTORAL
NOTAS RELEVANTES A LOS ESTADOS FINANCIEROS
AL 31 DE MARZO 2021**

(Pesos)

En cumplimiento a lo dispuesto en los artículos 47 y 49 de la Ley General de Contabilidad Gubernamental, la Comisión Estatal Electoral de Nuevo León presenta las notas a los estados financieros cuyos rubros así lo requieren, atendiendo en todo momento a los postulados de revelación suficiente e importancia relativa, a fin de que la información sea de mayor utilidad para los usuarios.

A continuación se presentan los tres tipos de notas que acompañan a los estados financieros:

- a) Notas de desglose;
- b) Notas de memoria (cuentas de orden), y
- c) Notas de gestión administrativa.

a) NOTAS DE DESGLOSE

I) NOTAS AL ESTADO DE SITUACIÓN FINANCIERA

Activo

1. Efectivo y Equivalentes

El saldo de \$ 198,319,121 que se presenta al 31 de marzo de 2021, se integra de la siguiente manera: cuentas bancarias de Grupo Financiero Banorte por la cantidad de \$ 83,063 y BBVA Bancomer, S.A. por \$ 243,834; así como el fondo fijo en caja por la cantidad de \$ 242,215.

Además, se tienen 2 cuentas de inversiones temporales, la primera en Grupo Financiero Banorte MDD por la cantidad de \$ 6,143,750 y la segunda en BANCOMER MDD por la cantidad de \$ 185,459,334.

Dichos recursos se encuentran disponibles para cubrir los compromisos y la operación del organismo; el saldo de inversiones es disponibilidad inmediata.

Así mismo, se registró en Depósitos de Fondos de Terceros en garantía un importe de \$ 6,146,925 por concepto de Fondo de Ahorro para el Retiro.

2. Derechos a recibir Efectivo y Equivalentes

El monto de \$ 6,022,588 que se encuentra pendiente de cobro y/o recuperar al 31 de marzo de 2021, se desglosa de la siguiente manera:



Viáticos	\$	26,669
Seguro de Autos		451,409
		<hr/>
	\$	<u>478,078</u>

En la cuenta de Otros deudores se registra el importe de \$ 108,767 pendiente de comprobar por concepto de apoyo para alimentación de representantes de candidatos ante casillas de la elección de Monterrey.

Partido de la Revolución Democrática *	\$	108,767
		<hr/>
	\$	<u>108,767</u>

* Elección Ordinaria

Se incluye el importe de \$ 20,159 de 3 candidatos independientes pendientes de comprobar por concepto de apoyo para alimentación de representantes de candidatos independientes ante casilla de la elección ordinaria.

Por el Mejor Distrito A.C. (Martha Magdalena Montes Salazar)	\$	7,189
Pedir de Mujer a Mujer, A.C. (Blanca Elia Alvarez Alvarez)		10,470
Renuévate y Transforma Apodaca, A.C. (Karla Betsabé Quiroz)		2,500
		<hr/>
	\$	<u>20,159</u>



Además, se consideran \$ 606,939 los cuales corresponden mayormente a diversas cuentas cuyo origen es del proceso de nóminas que corresponde al ejercicio 2018; dicho importe se encuentra en análisis por parte del Órgano Interno de Control.

En esta cuenta se incluyen \$ 3,294,773 que corresponden al fondo de ahorro de los empleados; dicho importe forma parte de la prestación otorgada al personal de planta.

Además se considera \$ 1,513,872, los cuales corresponden al importe entregado para la operación de las 51 Comisiones Municipales Electorales, dicha cantidad se comprueba mayormente el siguiente mes.

3. Derechos a recibir Bienes o Servicios

El importe de \$ 128,746,888 corresponde a servicios contratados para diversas operaciones y servicios del organismo, el saldo se cancela en los meses subsecuentes de acuerdo a lo devengado y programación de pago.

	2021	2020
	<u> </u>	<u> </u>
Anticipo a proveedores (o contratistas)	\$ 128,746,888	\$ 807,034
	<u> </u>	<u> </u>
	<u>\$ 128,746,888</u>	<u>\$ 807,034</u>
	<u> </u>	<u> </u>

4. Otros activos circulantes

El importe de \$ 1,238,572 se integra principalmente por los depósitos en garantía por el arrendamiento de los 50 locales de las Comisiones Municipales Electorales, de 2 bodegas cuyo uso es para el resguardo de mobiliario y equipo de oficina, de 1 estacionamiento para vehículos oficiales de la Comisión Estatal Electoral y de un depósito por el servicio de energía eléctrica de la Comisión Federal de Electricidad (CEE y CME's).

	2021	2020
	<u> </u>	<u> </u>
Depósitos en garantía	\$ 1,238,572	\$ 252,459
	<u> </u>	<u> </u>
	<u>\$ 1,238,572</u>	<u>\$ 252,459</u>
	<u> </u>	<u> </u>


5. Bienes Muebles, Inmuebles e Intangibles

	2021	2020
Mobiliario y equipo de administración	\$ 56,697,985	\$ 53,762,264
Mobiliario y equipo educacional	12,310,462	12,288,172
Equipo de transporte	13,632,519	13,632,519
Maquinaria, otros equipos y herramientas	22,321,749	18,600,369
	<u>104,962,715</u>	<u>98,283,324</u>
Depreciación acumulada	<u>(101,495,748)</u>	<u>(90,662,273)</u>
	<u>\$ 3,466,967</u>	<u>\$ 7,621,051</u>
Bienes Inmuebles	\$ 169,821,091	\$ 167,915,394
Depreciación Acumulada	<u>(7,022,499)</u>	<u>(3,521,380)</u>
	<u>\$ 162,798,592</u>	<u>164,394,014</u>
Licencias de software	\$ 11,016,490	\$ 11,016,490
Amortización acumulada	11,064,099	(10,963,605)
	<u>\$ (47,609)</u>	<u>\$ 52,885</u>
	<u>\$ 166,217,950</u>	<u>\$ 172,067,950</u>



Pasivo

6. Cuentas por Pagar a Corto Plazo

El saldo de Cuentas a Pagar a Corto Plazo por \$ 25,849,222 se integra en la cuenta de Otras provisiones por los siguientes importes que corresponde al Fondo de Ahorro \$ 3,242,204 y Fondo de Ahorro para el Retiro \$ 6,146,925 de acuerdo a las prestaciones autorizadas, además diversas nóminas pendientes de indicar lo procedente por \$ 40,668, cuyo importe corresponde al ejercicio 2018, actualmente se encuentra en análisis por parte del Órgano Interno de Control.

En el apartado de Proveedores se incluye \$ 8,838,001, el cual corresponde a las operaciones que están en el momento contable del ejercicio y cuyo registro es en la cuenta de proveedores y pasivo por documentar.

Respecto a las Retenciones y Contribuciones por Pagar por \$ 7,355,374 corresponden a las contribuciones por pagar del mes de marzo de 2021 por concepto del ISPT, retenciones de honorarios y arrendamientos, y aportaciones de seguridad social, dicho importe se paga en el mes de abril del presente.

En la cuenta de Otras Cuentas por Pagar cuyo saldo es de \$ 226,051 corresponde a los importes del Instituto de Innovación y Transparencia por \$ 43,833 y a los acreedores del 2018 por \$ 162,863, además de importes del pago de préstamos de vivienda de ISSSTELEON de la segunda quincena de agosto de 2020 por \$ 19,355.

	2021	2020
Servicios personales por pagar	\$ 9,429,797	\$ 12,084,454
Proveedores	8,838,001	7,831,661
Retenciones y contribuciones por pagar	7,355,374	3,324,926
Otras cuentas por pagar	226,051	993,750
	<u>\$ 25,849,222</u>	<u>\$ 24,234,790</u>

7. Cuentas por Pagar a Largo Plazo

El saldo de las Cuentas por Pagar a Largo Plazo por la cantidad de \$ 20,931,235 está integrado por proveedores con un importe de \$ 76,803 derivado de las operaciones del organismo; un importe en acreedores diversos por \$ 377,004 que corresponde primordialmente a los depósitos realizados de manera cautelar para atender observaciones por los trabajos de fiscalización de la Cuenta Pública del ejercicio 2015; además, a la valuación actuarial del pasivo generado por los beneficios al retiro y por terminación al 31 de marzo de 2021 de acuerdo con los lineamientos establecidos en la NIFD-3, el importe se compone de la provisión de indemnización por \$ 14,646,235, de la provisión para la prima de antigüedad por \$ 4,924,494 y de finiquitos pendientes de ejercer por \$ 906,700.



II) NOTAS AL ESTADO DE ACTIVIDADES

Ingresos de Gestión

8. Aportaciones Recursos Estatales

	2021	2020
Transferencias de la Tesorería del Estado	\$ 566,666,285	\$ 116,951,029
	<u>\$ 566,666,285</u>	<u>\$ 116,951,029</u>

Presupuesto anual aprobado por el H. Congreso del Estado para el Ejercicio Fiscal 2021, fue de \$ 976,862,025 (Novecientos setenta y seis millones ochocientos sesenta y dos mil veinticinco pesos 00/100 M.N.) publicado en el Periódico Oficial del Estado N° 161-II de fecha miércoles 30 de diciembre de 2020, Ley de Egresos del Estado de Nuevo León 2021.



9. Resultados

Se recibieron en el primer trimestre 2021, Aportaciones Estatales por \$ 566,666,285.

CONCEPTO	ACUMULADO AL 31-MAR-21	MOVIMIENTOS DEL 01-ENE-21 AL 31-MAR-21	ACUMULADO AL 31-MAR-21
1. Aportaciones Estatales			
a) Para gasto corriente	\$ 566,666,285	\$ 566,666,285	\$ 566,666,285
b) Para inversión	0	0	0
Total	\$ 566,666,285	\$ 566,666,285	\$ 566,666,285
2. Aportaciones Federales			
c) Recibidas directamente	0	0	0
d) Recibidas a través de la Tesorería del Estado	0	0	0
Total	0	0	0
3. Transferencias Recibidas de otras Entidades	0	0	0
4. Aportaciones municipales	0	0	0
5. Otras aportaciones (incluye apoyos y donativos)	0	0	0
TOTAL	\$ 566,666,285	\$ 566,666,285	\$ 566,666,285



10. Otros Ingresos

El importe por \$ 1,297,253 corresponde a ingresos acumulados al 31 de marzo de 2021 por los siguientes conceptos:

Los intereses corresponden a la inversión diaria que realiza el organismo una vez que se cubre su operación diaria.

Otros Ingresos corresponde al cobro de copias y certificación de documentos, venta de equipo celular, ingresos derivados por la investigación del Órgano Interno de Control, además de bonificación de bancos.

	2021	2020
	<u> </u>	<u> </u>
Intereses sobre inversión a corto plazo	\$ 1,083,113	\$ 392,255
Otros ingresos	<u>214,140</u>	<u>826,719</u>
	<u>\$ 1,297,253</u>	<u>\$ 1,218,975</u>

**Gastos y Otras Pérdidas:**

Gastos de Funcionamiento	<u>2021</u>	<u>2020</u>
Servicios personales:		
Sueldo base a personal permanente	\$ 21,312,461	19,800,256
Sueldo base a personal eventual	18,501,934	2,075,094
Remuneraciones adicionales y especiales	4,906,625	4,182,542
Seguridad social	7,978,776	3,932,830
Otras prestaciones sociales y económicas	<u>7,031,224</u>	<u>3,822,235</u>
	<u>\$ 59,731,019</u>	<u>\$ 33,812,957</u>
Materiales y suministros:		
Materiales de administración	\$ 2,536,292	637,567
Materiales y artículos de construcción y reparación	28,711	21,389
Productos químicos farmacéuticos	0	1,016
Combustibles, lubricantes y aditivos	502,616	221,655
Vestuario y blancos	3,831,538	120
Herramientas y accesorios	<u>357,071</u>	<u>7,161</u>
	<u>\$ 7,256,228</u>	<u>\$ 888,908</u>
Servicios generales:		
Servicios básicos	\$ 5,584,511	3,810,614
Servicios de arrendamiento	3,409,321	1,347,640
Servicios profesionales	4,411,018	2,676,110
Servicios financieros, bancarios y comerciales	846,329	787,310
Servicios de instalación, reparación y mantenimiento	3,311,183	892,190
Servicios de comunicación social y publicaciones	10,644,857	6,659,859
Servicios de traslado y viáticos	105,699	234,750
Servicios oficiales	30,000	67,444
Otros servicios generales	<u>5,014,290</u>	<u>1,829,919</u>
	<u>\$ 33,357,208</u>	<u>\$ 18,305,836</u>
	<u>\$ 100,344,455</u>	<u>\$ 53,007,701</u>



IV) NOTAS AL ESTADO DE FLUJOS DE EFECTIVO

Efectivo y equivalentes

12. Análisis de los saldos inicial y final

	2021	
	<u>Saldo Inicial</u>	<u>Saldo Final</u>
Efectivo en caja, bancos e inversiones	\$ 43,884,199	\$ 198,319,121
	<u>\$ 43,884,199</u>	<u>\$ 198,319,121</u>

13. Detalle de actividades de inversión

	<u>2021</u>	<u>Estatales</u>	<u>%</u>
Bienes inmuebles y muebles	\$ 4,389,286	\$ 4,389,286	100%
	<u>\$ 4,389,286</u>	<u>\$ 4,389,286</u>	<u>100%</u>

V) CONCILIACIÓN ENTRE LOS INGRESOS PRESUPUESTARIOS Y CONTABLES, ASÍ COMO ENTRE LOS EGRESOS PRESUPUESTARIOS Y LOS GASTOS CONTABLES

14. Conciliación entre los Egresos Presupuestarios y los Gastos Contables

La conciliación se presenta atendiendo a lo dispuesto por el Acuerdo por el que se emite el formato de conciliación entre los ingresos presupuestarios y contables, así como entre los egresos presupuestarios y los gastos contables.



COMISION ESTATAL ELECTORAL		
Conciliación entre los Ingresos Presupuestarios y Contables		
Correspondiente del 01 DE ENERO al 31 DE MARZO DE 2021		
(Cifras en pesos)		
1. Ingresos Presupuestarios		566,666,285
2. Más ingresos contables no presupuestarios		1,297,253
Incremento por variación de inventarios	0	
Disminución del exceso de estimaciones por pérdida o deterioro u obsolescencia	0	
Disminución del exceso de provisiones	0	
Otros ingresos y beneficios varios	214,140	
Otros ingresos contables no presupuestarios	1,083,113	
3. Menos ingresos presupuestarios no contables		0
Productos de capital	0	
Aprovechamientos capital	0	
Ingresos derivados de financiamientos	0	
Otros Ingresos presupuestarios no contables	0	
4. Ingresos Contables (4 = 1 + 2 - 3)		567,963,538

COMISION ESTATAL ELECTORAL		
Conciliación entre los Egresos Presupuestarios y los Gastos Contables		
Correspondiente del 01 DE ENERO al 31 DE MARZO 2021		
(Cifras en pesos)		
1. Total de egresos (presupuestarios)		293,856,616
2. Menos egresos presupuestarios no contables		4,389,286
Mobiliario y equipo de administración	2,353,457	
Mobiliario y equipo educacional y recreativo	22,291	
Equipo e instrumental médico y de laboratorio	0	
Vehículos y equipo de transporte	0	
Equipo de defensa y seguridad	0	
Maquinaria, otros equipos y herramientas	2,013,538	
Activos biológicos	0	
Bienes inmuebles	0	
Activos intangibles	0	
Obra pública en bienes propios	0	
Acciones y participaciones de capital	0	
Compra de títulos y valores	0	
Inversiones en fideicomisos, mandatos y otros análogos	0	
Provisiones para contingencias y otras erogaciones especiales	0	
Amortización de la deuda pública	0	
Adeudos de ejercicios fiscales anteriores (ADEFAS)	0	
Otros Egresos Presupuestales No Contables	0	
3. Más gastos contables no presupuestales		4,660,659
Estimaciones, depreciaciones, deterioros, obsolescencia y amortizaciones	3,628,936	
Provisiones	1,019,349	
Disminución de inventarios	0	
Aumento por insuficiencia de estimaciones por pérdida o deterioro u obsolescencia	0	
Aumento por insuficiencia de provisiones	0	
Otros Gastos	12,374	
Otros Gastos Contables No Presupuestales	0	
4. Total de Gasto Contable (4 = 1 - 2 + 3)		294,127,990



b) NOTAS DE MEMORIA (CUENTAS DE ORDEN)

Las cuentas de orden se utilizan para registrar movimientos de valores que no afecten o modifiquen el balance del ente contable, sin embargo, su incorporación en libros es necesaria con fines de recordatorio contable, de control y en general sobre los aspectos administrativos, o bien, para consignar sus derechos o responsabilidades contingentes que puedan, o no, presentarse en el futuro.

Las cuentas que se manejan para efectos de estas Notas son las siguientes:

15. Cuentas de Orden Contables y Presupuestarias:

CUENTAS DE ORDEN PRESUPUESTARIAS
Ley de Ingresos
Ley de Ingresos Estimada
Ley de Ingresos por Ejecutar
Modificaciones a la Ley de Ingresos Estimada
Ley de Ingresos Devengada
Ley de Ingresos Recaudada
Presupuesto de Egresos
Presupuesto de Egresos Aprobado
Presupuesto de Egresos por Ejercer
Modificaciones al Ppto. de Egresos Aprobado
Presupuesto de Egresos Comprometido
Presupuesto de Egresos Devengado
Presupuesto de Egresos Ejercido
Presupuesto de Egresos Pagado

Por la naturaleza del Ente, a la fecha no ha sido necesaria la creación de cuentas de Orden Contables.

La operación y resultados de las Cuentas de Orden Presupuestales, se presenta a detalle en la elaboración de los Estados Financieros Presupuestales, por lo que en esta nota solo se incluyen los Nombres y Clasificaciones de las Cuentas creadas.



c) NOTAS DE GESTIÓN ADMINISTRATIVA

16. Introducción

Los Estados Financieros de la Comisión Estatal Electoral (CEE), proveen de información financiera a los principales usuarios de la misma, al Gobierno del Estado, al Congreso y a los ciudadanos.

El objetivo del presente documento es la revelación del contexto y de los aspectos económicos-financieros más relevantes que influyeron en las decisiones del período, y que son considerados en la elaboración de los estados financieros para la mayor comprensión de los mismos y sus particularidades.

De esta manera, se informa y explica la respuesta de la CEE a las condiciones relacionadas con la información financiera de cada período de gestión; además, de exponer aquellas políticas que podrían afectar la toma de decisiones en períodos posteriores.

17. Panorama Económico y Financiero

La Comisión Estatal Electoral, opera con recursos provenientes del Gobierno Estatal, por lo que sus ingresos dependen de la autorización de entes externos, es decir, la Comisión Estatal Electoral, no genera ingresos propios para sufragar sus programas de trabajo, por lo que está condicionada en su totalidad a las condiciones económicas y financieras que impongan o afecten al Presupuesto de Egresos Estatal, aprobado por el H. Congreso del estado de Nuevo León.

18. Autorización e Historia

La Comisión Estatal Electoral se constituyó el 13 de diciembre de 1996, publicado en el periódico Oficial del Estado, como un organismo autónomo, independiente y ciudadano del Gobierno del Estado de Nuevo León.

19. Organización y Objeto Social

El objeto principal es la preparación, organización, dirección y vigilancia de los procesos electorales en el estado de Nuevo León.



20. Bases de Preparación de los Estados Financieros

El 31 de diciembre de 2008 fue publicada en el Diario Oficial de la Federación la Ley General de Contabilidad Gubernamental (Ley de Contabilidad), que tiene como objeto establecer los criterios generales que regirán la Contabilidad Gubernamental y la emisión de información financiera de los entes públicos, con el fin de lograr su adecuada armonización, para facilitar a los entes públicos el registro y la fiscalización de los activos, pasivos, ingresos y gastos y, en general, contribuir a medir la eficacia, economía y eficiencia del gasto e ingreso públicos.

La Ley de Contabilidad es de observancia obligatoria para los poderes Ejecutivo, Legislativo y Judicial de la Federación, entidades federativas; los ayuntamientos de los municipios; los órganos político administrativos de las demarcaciones territoriales del Distrito Federal; las entidades de la administración pública paraestatal, ya sean federales, estatales o municipales y los órganos autónomos federales y estatales.

Los entes públicos deberán generar y presentar periódicamente, conforme con lo establecido en la Ley General de Contabilidad Gubernamental y las resoluciones del CONAC, los siguientes estados e información contable:

ANEXOS:

- Estado de Situación Financiera.
- Estado de Actividades.
- Estado de Variaciones en la Hacienda Pública/Patrimonio.
- Estado de Flujos de Efectivo.
- Estado de Cambios en la Situación Financiera.
- Estado Analítico de Activo.
- Estado Analítico de la Deuda y Otros Pasivos.
- Informe sobre Pasivos Contingentes.
- Endeudamiento Neto.
- Indicadores de Postura Fiscal.
- Intereses de la Deuda.
- Estado Analítico de Ingresos.
- Estado Analítico del Ejercicio del Presupuesto de Egresos/Clasificación Económica.
- Gasto por Categoría Programática.
- Estado Analítico del Ejercicio del Presupuesto de Egresos/Clasificación Administrativa.
- Estado Analítico del Ejercicio del Presupuesto de Egresos/Clasificación Funcional.
- Estado Analítico del Ejercicio del Presupuesto de Egresos/Clasificación por Objeto del Gasto.
- Relación de Cuentas Bancarias Productivas Específicas.
- Relación de Bienes Muebles que componen al Patrimonio.
- Relación de Bienes Inmuebles que componen al Patrimonio.
- Notas a los Estados Financieros y Presupuestales.



Para dar cumplimiento a las disposiciones previstas en la LDF, se adjuntan los formatos que identifican el gasto realizado con recursos provenientes de ingresos de libre disposición, transferencias federales etiquetadas (No aplica para la CEE) y deuda pública (No aplica para la CEE), como sigue:

- Estado de Situación Financiera Detallado-LDF.
- Informe Analítico de Deuda Pública y Otros Pasivos-LDF.
- Informe Analítico de Obligaciones Diferentes de Financiamiento-LDF.
- Balance Presupuestario-LDF.
- Estado Analítico de Ingresos Detallado-LDF.
- Estado Analítico del Ejercicio del Presupuesto de Egresos Detallado-LDF. Clasificación por Objeto del Gasto (Capítulo y Concepto).
- Estado Analítico del Ejercicio del Presupuesto de Egresos Detallado-LDF. Clasificación Administrativa.
- Estado Analítico del Ejercicio del Presupuesto de Egresos Detallado-LDF. Clasificación Funcional (Finalidad y Función).
- Estado Analítico del Ejercicio del Presupuesto de Egresos Detallado-LDF. Clasificación de Servicios Personales por Categoría.
- Proyecciones de Ingresos.
- Proyecciones de Egresos.
- Resultado de Ingresos-LDF.
- Resultado de Egresos.
- Informe Sobre Estudios Actuariales.
- Estado de Flujos de Efectivo de Ingresos.
- Estado de Flujos de Efectivo de Egresos.



21. Ampliación Presupuestal cuyo origen proviene de los recursos comprometidos del ejercicio 2020 y de los recursos al 31 de marzo de 2021.

En los estados presupuestarios de egresos se muestra una ampliación presupuestal por \$ 30,050,009 (Treinta millones cincuenta mil nueve pesos 00/100 M.N.).

De acuerdo con lo dispuesto en el artículo 4, fracción XIV de la Ley General de Contabilidad Gubernamental se entiende por gasto comprometido “el momento contable del gasto que refleja la aprobación por autoridad competente de un acto administrativo, u otro instrumento jurídico que formaliza una relación jurídica con terceros para la adquisición de bienes y servicios o ejecución de obras. En el caso de las obras a ejecutarse o bienes y servicios a recibirse durante varios ejercicios, el compromiso será registrado por la parte que se ejecutará o recibirá durante cada ejercicio”.

A continuación, se detallan los puntos que se integraron al presupuesto aprobado para el ejercicio 2021:

- Corresponde a los requerimientos que fueron presentados por las Direcciones y Unidades de la Comisión Estatal Electoral, que no fueron adjudicados y/o concluidos (Requisiciones de Compras y Ordenes de Pago) al cierre del ejercicio 2020.
- Corresponde a oficios presentados por las Direcciones y Unidades de la Comisión Estatal Electoral, solicitando traslado del presupuesto 2020 al ejercicio presupuestario 2021, de acuerdo con las necesidades expresadas en cada oficio en particular.
- Corresponde a recursos registrados durante el primer trimestre del presente ejercicio los cuales se integran al presupuesto, los principales conceptos fueron por intereses bancarios ganados y ganancia cambiaria.

Los primeros dos puntos fueron aprobados en sesión del Comité de Adquisiciones, Arrendamientos y Contratación de Servicios de la Comisión Estatal Electoral, el último punto fue aprobado por el Secretario Ejecutivo y el Director de Administración con la finalidad de integrar el recurso señalado al ejercicio presupuestario 2021.

Por lo tanto, durante el período de enero a marzo del 2021 para los efectos de Contabilidad Gubernamental y dar cumplimiento al acuerdo por el que se emiten las normas y metodología para la determinación de los momentos contables de los egresos, dicho importe se considera como ampliación presupuestal en los estados financieros presupuestarios con el fin de que en el ejercicio del 2021 se cumpla con los momentos contables del Comprometido y Devengado en base a como se estipula en el numeral VIII.1.3. Cierre de Cuentas Presupuestarias del Capítulo VI Guías Contabilizadoras.

Lo enunciado en los párrafos anteriores, son para dar cumplimiento a las obligaciones de transparencia, así como a las disposiciones normativas derivadas de los acuerdos del Consejo Nacional de Armonización Contable en apego a lo establecido en la Ley General de Contabilidad Gubernamental y las relativas a la Ley de Adquisiciones, Arrendamientos y Contratación de Servicios del Estado de Nuevo León.



En conclusión, en lo plasmado anteriormente, se informa que dichos recursos fueron integrados al flujo presupuestal aprobado del presupuesto de egresos mediante ampliación presupuestal, aplicable durante el ejercicio 2021, tal y como se podrá visualizar en los reportes presupuestales de egresos en el apartado que se incluyen en este Informe de Avance de Gestión Financiera del Primer Trimestre 2021.

22. Políticas de Contabilidad Significativas

A partir del 2014, la Comisión Estatal Electoral de Nuevo León prepara sus estados financieros conforme con la Ley General de Contabilidad Gubernamental y la normatividad emitida por el Consejo Nacional de Armonización Contable "CONAC".

De conformidad con los artículos 47 y 49 de la Ley General de Contabilidad Gubernamental se acompañan las notas a los estados contables teniendo presente los Postulados de Revelación Suficiente e Importancia Relativa, con la finalidad que la información sea de mayor utilidad para los usuarios.

Las principales políticas contables seguidas por la Comisión Estatal Electoral de Nuevo León son las siguientes:

- a) **Efectivo y equivalentes de efectivo.** Consisten principalmente en depósitos bancarios en cuentas de cheques e inversiones en valores a corto plazo, de gran liquidez, fácilmente convertibles en efectivo y sujetos a riesgos poco significativos de cambios en valor. El efectivo se presenta a valor nominal.
- b) **Mobiliario y equipo.** Se registran al costo de adquisición y la depreciación se calculará considerando el costo de adquisición del activo depreciable o amortizable, menos su valor de desecho, entre los años correspondientes a su vida útil o su vida económica, registrándose en los gastos del período, con el objetivo de conocer el gasto patrimonial por el servicio que está dando el activo, lo cual redundará en una estimación adecuada de la utilidad en un ente público lucrativo o del costo de operación en un ente público con fines exclusivamente gubernamentales o sin fines de lucro, y en una cuenta complementaria de activo como depreciación o amortización acumulada, a efecto de poder determinar el valor neto o el monto por depreciar o amortizar restante.

Cálculo de la depreciación o amortización:

Costo de adquisición del activo depreciable o amortizable (Menos) Valor de desecho
Vida Útil

- 1) Costo de adquisición: Es el monto pagado de efectivo o equivalentes por un activo o servicio al momento de su adquisición.



- 2) Valor de desecho: Es la mejor estimación del valor que tendrá el activo en la fecha en la que dejará de ser útil para el ente público. Esta fecha es la del fin de su vida útil, o la del fin de su vida económica y si no se puede determinar es igual a cero.
- 3) Vida útil de un activo: Es el período durante el que se espera utilizar el activo por parte del ente público.
- c) **Impuestos a la utilidad.** Como se menciona en la Nota 23, la Comisión Estatal Electoral de Nuevo León no es sujeto al pago del Impuesto Sobre la Renta (ISR), por lo tanto no se determina impuesto causado y/o diferido por ISR, como es requerido por la NIF D-4 "Impuestos a utilidad".
- d) **Obligaciones laborales al retiro.** Las primas de antigüedad que cubren al personal se determinan con base en lo establecido en la Ley Federal del Trabajo (LFT). Así mismo, la LFT establece la obligación de ciertos pagos al personal que deje de prestar sus servicios en ciertas circunstancias. Los cálculos se realizaron al cierre del 31 de diciembre de 2020.

Los costos de pensiones, primas de antigüedad y beneficios por terminación se reconocen de manera mensual con base en cálculos efectuados por actuarios independientes, mediante el método de crédito unitario proyectado, utilizando hipótesis financieras netas de inflación.

- e) **Reconocimiento de ingresos.** Los ingresos por aportaciones estatales se reconocen cuando se devengan.
- f) **Reconocimiento de gastos.** Los gastos se reconocen cuando se devengan.
- g) **Patrimonio.** Las aportaciones recibidas en el período por parte del Gobierno del Estado de Nuevo León se presentan clasificadas en el patrimonio no restringido.
- h) **Reconocimiento de los efectos de la inflación en la información financiera.** Conforme al boletín B-10 de la Consejo Mexicano para la Investigación y Desarrollo de Normas de Información Financiera, A.C. (CINIF), la Comisión Estatal Electoral de Nuevo León actualizará sus estados financieros en términos de poder adquisitivo de la moneda del último ejercicio, utilizando el Índice Nacional de Precios al Consumidor (INPC).

Durante el ejercicio del 2021, 2020 y 2019 se operó con un entorno económico no inflacionario, por lo tanto, no se actualizaron los estados financieros al 31 de marzo de 2021.

23. Impuesto sobre la Renta

La Comisión Estatal Electoral de Nuevo León no es sujeta del Impuesto Sobre la Renta (ISR), por ser organismo público y autónomo del Gobierno del Estado de Nuevo León. La Ley del Impuesto Sobre la Renta establece que estos organismos sólo tendrán la obligación de retener y enterar el impuesto cuando hagan pagos a terceros, así como de exigir documentación que reúna requisitos fiscales, en los términos de esa Ley.


24. Reporte Analítico del Activo

	Existencia Física	Cantidad	%	Importe	%
1241101	Muebles de oficina y estantería	82	2.54%	\$ 1,488,341	1.43%
1241201	Muebles, excepto de oficina y estantería	10	0.31%	181,720	0.17%
1241501	Equipo de cómputo y de tecnologías de la información	2,350	72.73%	54,021,707	51.87%
1241901	Equipo de administración	17	0.53%	272,678	0.26%
1242101	Equipos y aparatos audiovisuales	92	2.85%	2,037,705	1.96%
1242301	Cámaras fotográficas y de video	82	2.54%	10,272,757	9.86%
1244101	Vehículos y equipo terrestre	68	2.10%	12,446,849	11.95%
1244201	Carrocerías y remolques	1	0.03%	1,096,200	1.05%
1246201	Maquinaria y equipo industrial	1	0.03%	1,084,600	1.04%
1246401	Sistemas de aire acondicionado, calefacción y de refrigeración industrial y comercial	327	10.12%	8,543,742	8.20%
1246501	Equipo de comunicación y telecomunicación	157	4.86%	2,102,743	2.02%
1246601	Equipos de generación eléctrica, aparatos y accesorios eléctricos	15	0.46%	3,734,389	3.59%
1246701	Herramientas y máquinas-herramientas	4	0.12%	30,492	0.03%
1246901	Otros equipos	25	0.77%	6,825,783	6.55%
	Inventario Total	3,231	100.0%	\$ 104,139,705	100.0%
	Revaluación Bienes Muebles			823,010	
	Total			\$ 104,962,715	



Cuenta	Existencia Física	Cantidad	%	Importe	%
1231101	Terrenos	2	100.0%	\$ 63,993,765	100.0%
	Inventario Total	2	100.0%	63,993,765	100.0%
	Total			\$ 63,993,765	

Cuenta	Existencia Física	Cantidad	%	Importe	%
1233101	Edificios, Construcciones e Instalación	2	100.0%	\$105,827,327	100.0%
	Inventario Total	2	100.0%	105,827,327	100.0%
	Total			\$105,827,327	

Cuenta	Existencia Física	Cantidad	%	Importe	%
1254101	Licencias	134	80.0%	\$ 6,574,276	59.0%
1254101	Software	30	20.0%	4,294,153	41.0%
	Inventario Total	164	100.0%	\$ 10,868,429	100.0%
	Revaluación Bienes Intangibles			148,061	
	Total			\$ 11,016,490	

De conformidad con las Principales Reglas de Registro y Valoración del Patrimonio (Elementos Generales) publicadas en el Diario Oficial de la Federación (DOF) el 27 de diciembre de 2010 y con las Reglas Específicas del Registro y Valoración del Patrimonio publicadas en el DOF el 13 de diciembre de 2011, la estimación de la vida útil de un bien será una cuestión de criterio basada en la experiencia que el ente público tenga con activos similares o de la aplicación.



En base a lo anterior, los parámetros de vida útil o porcentajes de depreciación, deterioro o amortización utilizados en los diferentes tipos de activos son los siguientes:

Concepto	Años de vida útil	% de depreciación anual
Muebles de oficina y estantería	10	10
Muebles, excepto de oficina y estantería	10	10
Equipo de cómputo y de tecnologías de la información	3	33.3
Equipos y aparatos audiovisuales	3	33.3
Cámaras fotográficas y de video	3	33.3
Vehículos y equipo terrestre	5	20
Maquinaria y equipo industrial	10	10
Sistemas de aire acondicionado, calefacción y de refrigeración industrial y comercial	10	10
Equipo de comunicación y telecomunicación	10	10
Equipos de generación eléctrica, aparatos y accesorios eléctricos	10	10
Otros equipos	10	10
Edificios, Construcciones e Instalación	30	3.3



25. Transferencias


Las aportaciones recibidas de la Secretaría de Finanzas y Tesorería General del Estado en el periodo de enero a marzo de 2021 fueron de \$ 566,666,285.00 (Quinientos sesenta y seis millones seiscientos sesenta y seis mil doscientos ochenta y cinco pesos 00/100 M.N.), mismas que se desglosan de la siguiente manera:

- Participaciones Federales por un importe de \$ 566,666,285.00 (Quinientos sesenta y seis millones seiscientos sesenta y seis mil doscientos ochenta y cinco pesos 00/100 M.N.).

Por lo tanto, el organismo procedió a dar cumplimiento a lo que se establece en el artículo 70, fracción II de la Ley General de Contabilidad Gubernamental.

26. Responsabilidad Sobre la Presentación Razonable de la Información Contable

La Información Contable está firmada en cada página de la misma e incluye al final la siguiente leyenda: "Bajo protesta de decir verdad declaramos que los Estados Financieros y sus notas, son razonablemente correctos y son responsabilidad del emisor".



Dr. Mario Alberto Garza Castillo
Consejero Presidente



Dr. Manuel Rubén Domínguez Mena
Director de Administración